






**RAPPORT ANNUEL 2018**  
**DU DELEGATAIRE**  
Croisilles

**Assainissement**



## REPERES DE LECTURE

Le document intègre différents pictogrammes qui vous sont présentés ci-dessous.

<b>Repère visuel</b>	<b>Objectif</b>
	<b>Identifier rapidement nos engagements clés</b>
	<b>Mettre en évidence certaines de nos innovations et nos points différenciants</b>
	<b>Identifier nos démarches en termes de responsabilité environnementale, sociale, et sociétale</b>



## L'édito



### Veolia – Rapport annuel du délégataire 2018

Monsieur le Maire,

J'ai le plaisir de vous adresser le Rapport Annuel du Délégué qui vous permet d'accéder aux informations relatives à la gestion de votre service de l'eau et de l'assainissement de l'année 2018. A travers ses différentes composantes, techniques, économiques et environnementales, vous pourrez ainsi analyser la performance de votre service.

Tout au long de l'année, c'est l'engagement et l'expertise des femmes et des hommes de Veolia Eau France qui garantissent, à vos côtés, la qualité des services essentiels que sont l'eau et l'assainissement pour vos concitoyens. C'est pour honorer ce travail conjoint que nous avons mis à l'honneur nos collaborateurs dans une campagne, "Potable!", diffusée en 2018 auprès du grand public. C'est également pour concrétiser notre volonté de placer les consommateurs du territoire au cœur de notre action, dans le cadre d'une relation attentionnée et personnalisée, que nous avons conçu les 5 promesses aux consommateurs qui doivent guider notre quotidien. Le service de l'eau que nous rendons ensemble a une grande valeur, qui mérite d'être soulignée.

Je vous remercie de la confiance que vous accordez, au quotidien, à nos équipes. Notre Directeur de Territoire est garant du service délivré et des engagements de qualité de Veolia. Il est, avec nos collaborateurs présents sur le terrain, à votre disposition.

Par ailleurs, à l'heure où les conséquences du changement climatique se font de plus en plus sensibles, il faut souligner combien les moyens consacrés à l'entretien et à la modernisation des infrastructures de votre service permettent de renforcer la résilience du cycle de l'eau de votre territoire. C'est pour appréhender au mieux cet enjeu que Veolia a participé activement à la première séquence des Assises de l'Eau qui s'est achevée le 29 août 2018. Une série de mesures a été annoncée par les pouvoirs publics pour diminuer par deux la durée du cycle de renouvellement des infrastructures des services d'eau et d'assainissement.

Si vous le souhaitez, nos équipes seront à vos côtés pour mettre en oeuvre, selon les caractéristiques du patrimoine de votre service, les projets qui pourraient en découler, dans un esprit de co-construction et d'innovation propre à notre nouvelle approche de « contrat de service public ».

Je vous prie d'agréer, Monsieur le Maire, l'expression de mes salutations les plus respectueuses.

Frédéric Van Heems

Directeur Général Veolia Eau France

# Sommaire

<b>1. L'ESSENTIEL DE L'ANNEE .....</b>	<b>7</b>
1.1. Un dispositif à votre service .....	8
1.2. Présentation du Contrat.....	10
1.3. Les chiffres clés .....	11
1.4. L'essentiel de l'année 2018.....	12
1.5. Les indicateurs réglementaires 2018 .....	19
1.6. Autres chiffres clés de l'année 2018 .....	20
1.7. Le prix du service public de l'assainissement.....	22
<b>2. LES CONSOMMATEURS DE VOTRE SERVICE ET LEUR CONSOMMATION .....</b>	<b>23</b>
2.1. Les consommateurs et l'assiette de la redevance.....	24
2.2. La satisfaction des consommateurs .....	25
2.3. Données économiques.....	26
<b>3. LE PATRIMOINE DE VOTRE SERVICE .....</b>	<b>29</b>
3.1. L'inventaire des installations.....	30
3.2. L'inventaire des réseaux .....	31
3.3. Les indicateurs de suivi du patrimoine .....	33
3.4. Gestion du patrimoine .....	35
<b>4. LA PERFORMANCE ET L'EFFICACITE OPERATIONNELLE POUR VOTRE SERVICE .....</b>	<b>37</b>
4.1. La maintenance du patrimoine .....	38
4.2. L'efficacité de la collecte .....	40
4.3. L'efficacité du traitement.....	43
4.4. L'efficacité environnementale .....	51
<b>5. LE RAPPORT FINANCIER DU SERVICE .....</b>	<b>53</b>
5.1. Le Compte Annuel de Résultat de l'Exploitation de la Délégation (CARE) .....	54
5.2. Situation des biens .....	57
5.3. Les investissements et le renouvellement.....	58
5.4. Les engagements à incidence financière .....	59
<b>6. ANNEXES .....</b>	<b>63</b>
6.1. Le bilan énergétique du patrimoine.....	64
6.2. Les données consommateurs par commune .....	65
6.3. La facture 120m3 .....	66
6.4. Attestations d'assurances .....	67
6.5. Le bilan de conformité détaillé par usine .....	68
6.6. Annexes financières .....	70
6.7. Reconnaissance et certification de service .....	80
6.8. Actualité réglementaire 2018 .....	83
6.9. Glossaire.....	89

# 1. L'essentiel de l'année



# 1.1. Un dispositif à votre service

## VOTRE LIEU D'ACCUEIL



1 rue Camille Guérin  
Zone Industrielle Est  
Horaires d'ouverture  
9h00-12h00 & 14h00-16h00  
Sur RDV lundi après-midi et mercredi matin  
62217 TILLOY LES MOFFLAINES

## TOUTES VOS DEMARCHES SANS VOUS DEPLACER



*Pour toutes les démarches en lien avec vos abonnements aux services d'eau, vous pouvez nous contacter via plusieurs canaux mis à disposition.*

### NOTRE SERVICE CLIENT EN LIGNE :

[www.service-client.veoliaeau.fr](http://www.service-client.veoliaeau.fr)

sur votre smartphone via nos applications iOS et Android.

### NOTRE CENTRE SERVICE CLIENT, DONT LES COORDONNEES FIGURENT SUR TOUTE FACTURE

## VOS URGENCES 7 JOURS SUR 7, 24H SUR 24



*Pour toute fuite, incident concernant la qualité de l'eau ou fait anormal touchant le réseau, un branchement, une installation de stockage ou de production d'eau, nous intervenons jour et nuit.*

L'exploitation est optimisée de manière à perturber le moins possible les usagers de services.



## LES INTERLOCUTEURS VEOLIA A VOS COTES

Fonction	Nom
Directeur de Territoire	Pierre FORGEREAU
Directeur de Développement	Benoit DECARPIGNY
Directeur des Opérations	Ronald BUTEZ

## 1.2. Présentation du Contrat

### Données clés

---

● <b>Déléataire</b>	VEOLIA EAU - Compagnie Générale des Eaux
● <b>Périmètre du service</b>	CROISILLES
● <b>Numéro du contrat</b>	G165A
● <b>Nature du contrat</b>	Affermage
● <b>Date de début du contrat</b>	01/07/2017
● <b>Date de fin du contrat</b>	30/06/2032
● <b>Les engagements vis-à-vis des tiers</b>	

En tant que déléataire du service, VEOLIA EAU - Compagnie Générale des Eaux assume des engagements d'échanges d'effluents (réception ou déversement) avec les collectivités voisines ou les tiers (voir tableau ci-dessous).

## 1.3. Les chiffres clés

### Chiffres clés

---



**1 838**

Nombre d'habitants desservis



**690**

Nombre d'abonnés  
(clients)



**1**

Nombre d'installations de  
dépollution



**1 583**

Capacité de dépollution  
(EH)



**14**

Longueur de réseau  
(km)



**64 103**

Volume traité  
(m<sup>3</sup>)

## 1.4. L'essentiel de l'année 2018

### 1.4.1. PRINCIPAUX FAITS MARQUANTS DE L'ANNEE

Notre démarche Régionale de certification environnementale pour l'ensemble de nos activités suite aux différents travaux réalisés depuis plusieurs années sur nos méthodologies de travail et de gestion des risques environnementaux, nous a permis suite à l'audit de suivi de certification qui s'est déroulé en septembre 2017, de maintenir nos certifications ISO 9001 (version 2008) et ISO 14001 (version 2004) pour l'ensemble de nos activités.

Nous avons également engagé l'entreprise dans une démarche de management de l'énergie et avons, à ce titre, obtenu la certification ISO 50001 (version 2011) en novembre 2017.

#### **Rappel sur la situation administrative du système d'assainissement**

Dans le cadre de l'application de l'arrêté du 21 juillet 2015, un nouveau scénario SANDRE V3 est à réaliser. Ces éléments ont été envoyés pour validation à l'Agence de l'Eau. Après retour de la validation et de l'apposition des différents visas, une nouvelle version du manuel sera à rédiger. Le scénario a été établi et envoyé pour avis. Nous n'avons, à ce jour, pas reçu de retour de la part de l'Agence de l'Eau

Au titre de l'année 2018, le Service Départemental de Police de l'Eau ne prenant son avis qu'en juin, nous indiquons ici la conformité supposée de notre point de vue après analyse des données du bilan annuel d'autosurveillance:

- Niveau Européen : Directive Eaux Résiduaires Urbaines du 21 mai 1991 (conforme)
- Niveau National : Arrêté ministériel du 21 juillet 2015 (conforme)
- Niveau local : Arrêté préfectoral (conforme)

#### **Le contrat de délégation du service public d'assainissement**

Le nouveau contrat de délégation du service public d'assainissement a commencé le 1<sup>er</sup> Juillet 2017 avec une échéance au 30/06/2032.

Outre les obligations liées à l'exploitation du système d'assainissement, un certain nombre de travaux étaient définis sur 2 thèmes :

- Sécurisation des ouvrages
- Sécurisation du traitement

#### **Travaux réalisés par le délégataire en 2018**

L'ensemble de la maintenance préventive sur le système d'assainissement a été réalisée conformément aux procédures, modes opératoires et plannings liés à notre système qualité (ISO 9001 version 2000) :

Les travaux de maintenance sur les postes de relèvement et les usines de dépollution sont les suivants :

- Curage des bâches de réception à l'aide de camions hydrocureurs
- Nettoyage des paniers de dégrillage, évacuation et traitement des déchets
- Entretien maintenance des organes électromécaniques

- Nettoyage des ouvrages et entretien des espaces verts
- Vérifications réglementaires des installations électriques et des systèmes de levage par un organisme agréé.

Une maintenance préventive et curative est également réalisée sur les réseaux d'assainissement.

### Amélioration du service

Dans le cadre de l'offre fournie pendant la procédure de renouvellement du contrat d'affermage, des propositions d'améliorations ont été faites et retenues. Celles-ci concernent notamment :

#### Usine de dépollution et PR :

La mise en place d'une sonde de mesure de redox pour le pilotage de l'aération permettrait de fiabiliser le traitement de l'azote, tout en limitant la formation de mousse sur le bassin d'aération.

La modification des retours en tête par l'envoi des filtrats de la table d'égouttage directement dans le bassin d'aération et non plus vers le poste de refoulement, des essais ont été réalisés à l'aide d'une pompe vide cave. Ces essais ont permis de fiabiliser le fonctionnement du poste de refoulement. Dans ce cadre, la mise en place d'une poste toutes eaux a été proposée.

Auparavant, les prélèvements d'autosurveillance se faisaient par l'intermédiaire de préleveurs portables. Toutefois, la manœuvre des préleveurs peut engendrer une défaillance de la répétabilité des volumes unitaires prélevés voir une modification de ces volumes. Afin de s'affranchir de ces problématiques, liées au transport, nous avons préconisé la mise en place de préleveurs fixes.

Le pluviomètre en place permet d'avoir des hauteurs de précipitations journalières, mais ne permet pas d'avoir les profils de pluie. Afin de permettre la caractérisation de l'occurrence de la pluie et ainsi une justification de certains dépassements de volume de référence, il est nécessaire de remplacer le pluviomètre en place et de le raccorder sur la télésurveillance.

Dans le cadre de la sécurité du personnel au travail, un certain nombre de points ont été relevés. Ceux-ci avaient fait l'objet d'un rapport spécifique.

Les opérations de sécurisation des ouvrages retenues sont listées ci-dessous.

- Protection du canal eau brute
- Gardes corps des bassins
- Bouées
- Point d'encrage dégraisseur
- Détection de gaz local traitement des boues
- Mise en place de barreaux anti chute sur les PR

Les opérations de fiabilisation du traitement sont listées ci-dessous

- Mise en place de sonde rédox
- Mise en place de préleveurs fixes
- Mise en place de pluviomètre
- Création d'un poste toutes eaux
- Installation d'une sonde piezo au niveau du poste principal
- Installation d'une sonde de mesure de voile de boues dans le clarificateur

En 2017, les travaux réalisés sont :

- Mise en place de préleveurs fixes
- Mise en place de pluviomètre

En 2018, les travaux réalisés sont :

- Protection du canal eau brute




- Gardes corps des bassins




- Bouées



- Point d'encrage dégraisseur



- Détection de gaz local traitement des boues



- Mise en place de barreaux anti chute sur les PR



- Mise en place de sonde rédox



- Création d'un poste toutes eaux



- Installation d'une sonde piezo au niveau du poste principal

600 - PPE RELEVEMENT 1	OK	
601 - PPE RELEVEMENT 2	OK	
153 - NIVEAU BACHE RELEVEMENT	1,84	M
183 - CAP NIVEAU BACHE RELEV	OK	
420 - CONS MA PPE RELEVEMENT	0,80	M
418 - CONS AR PPE RELEVEMENT	0,55	M
2 - MODE DEGRADE RELEVEMENT	NON	
397 - CDE PPE RELEVEMENT	MARCHE	

- Installation d'une sonde de mesure de voile de boues dans le clarificateur



#### Réseaux d'assainissement :

Des surcharges hydrauliques du réseau d'assainissement des eaux usées par des apports d'eaux pluviales ont été constatées lors des événements pluvieux significatifs. Cette surcharge pourrait entraîner des dépassements du volume journalier admissible par l'unité de traitement des eaux usées, ce qui pourrait entraîner une dégradation de la qualité des rejets.

Dans ce cadre, la collectivité a mandaté un bureau d'étude pour réaliser un diagnostic des réseaux et de la station afin de définir :

- L'état structurel du réseau
- Les secteurs d'apport d'eau claire parasite
- Les modalités d'extension de la station au regard de l'évolution de la population de la commune.

Après étude avec le gestionnaire de la déchetterie, il n'y a pas de nécessité d'établir une convention spéciale de déversement.

#### Curages des bouches d'égout, avaloirs et grilles :

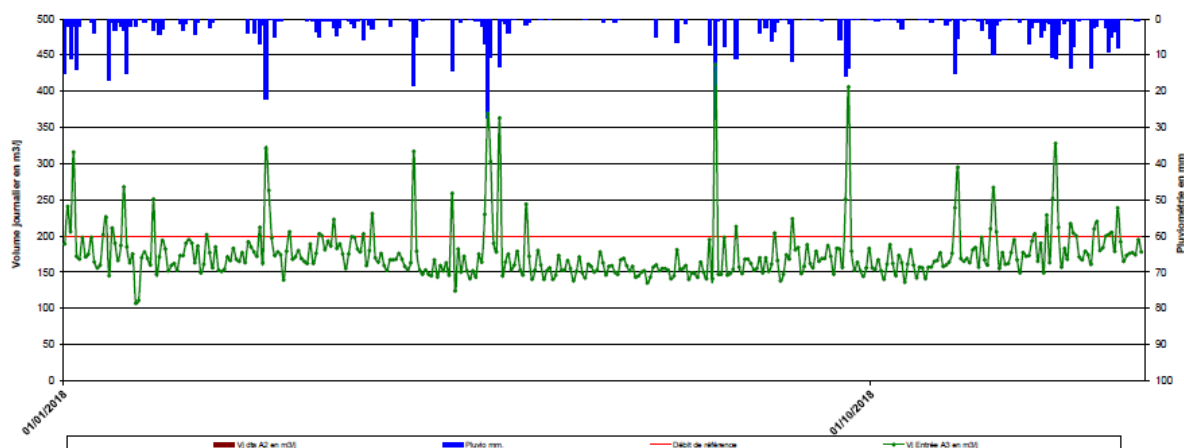
Le relevé du réseau EP de la commune a été réalisé en 2018 pour la mise à jour de la cartographie. Nous avons relevé 3 680.00 ml de réseau.

Les 168 ouvrages de collecte des eaux pluviales ont été curés.

#### **Insuffisances**

La fluctuation des volumes entrants à la station confirme la présence d'eau parasite :





De plus, la charge entrante à la station commence à atteindre la capacité nominale de la step. Nous sommes, en moyenne, à 88% de la charge hydraulique avec 47 dépassements contre 82% et 32 dépassements en 2017.

Dans ce contexte, l'urbanisation de la commune peut être freinée par la capacité insuffisante de la station à traiter les effluents générés par les nouveaux habitants.

De plus la capacité maximale de l'unité d'épaississement des boues, ainsi que du stockage commence à être atteinte.

La tête de pont du rejet dans la Sensée commence à se dégrader fortement. Ce phénomène est dû à l'érosion des berges. Une remise en état de l'ouvrage est à envisager.

De plus, il est à noter qu'avec l'aménagement de la zone SMAV, le chemin d'accès à la station sera commun à l'accès à la déchetterie. Ceci peut être problématique lors des évacuations de boues, la tracteur du convoi qui évacue les boues est en partie sur la chaussée. De plus, une modification du portail d'accès au silo à boue sera à envisager.

## EVOLUTIONS REGLEMENTAIRES

1. La réglementation sur les conditions d'exécution des travaux à proximité des réseaux (réforme communément nommée « anti-endommagement » ou « DT-DICT ») a fait l'objet d'une refonte majeure en 2018.

Celle-ci a donné lieu à la publication du décret n°2018-899 du 22 octobre 2018 (JO du 24/10/2018) et de l'arrêté du 26 octobre 2018 (JO du 30/11/2018) qui modifie en profondeur le précédent arrêté du 15 février 2012.

L'objectif premier de cette nouvelle réglementation porte sur l'amélioration de la géolocalisation des réseaux, sensibles et non-sensibles (dont font partie la très grande majorité des réseaux d'eau et d'assainissement). A partir du 1er janvier 2026 en zone urbaine et 1er janvier 2032 en zone rurale, les coûts de localisation et/ou des investigations complémentaires préalables à l'exécution des travaux seront portés à la charge des exploitants des réseaux d'eau et/ou d'assainissement si ceux-ci n'ont pas encore été géolocalisés avec la meilleure classe de précision (« classe A »).

Ces nouveaux textes publiés fin 2018 comportent également d'autres dispositions, applicables dès le 1er janvier 2020, qui redéfinissent les responsabilités entre les parties prenantes que sont les

responsables des travaux, les exploitants (réseaux sensibles et non-sensibles) et les exécutants de travaux.

Nos équipes se tiennent à votre disposition pour vous aider dans la mise en œuvre de ces textes importants pour la sécurité des travaux et évaluer leurs conséquences pour votre service.

2. Le 25 mai 2018 est entré en vigueur le Règlement Général pour la Protection des Données (RGPD) qui a pour objet d'harmoniser au niveau européen, les règles en matière de protection des données personnelles. Il s'impose à tout organisme, privé ou public, qui traite des données sur des personnes physiques résidant sur le territoire de l'Union Européenne.

Dans ce contexte, votre délégataire a adressé à tous les abonnés de votre service une note précisant sa politique de confidentialité et les modalités d'exercice de leurs droits. Cette politique de confidentialité a été publiée sur notre site internet [www.eau.veolia.fr](http://www.eau.veolia.fr), elle est également tenue à disposition dans tous nos sites d'accueil. Ces dispositions s'insèrent dans notre démarche de mise en conformité au RGPD, et doivent être complétées par une mise à jour du règlement du service.

Un Délégué à la Protection des Données a été nommé au sein de Veolia Eau France. Sa mission principale est de s'assurer du respect de la protection des données personnelles liées à nos activités, en coordination avec un réseau de référents locaux. Vous pouvez le solliciter à l'adresse suivante : [veolia-eau-france.dpo@veolia.com](mailto:veolia-eau-france.dpo@veolia.com).

### **« DEFI EAU 2030 » - 17 OBJECTIFS DE DEVELOPPEMENT DURABLE**

Veolia se mobilise à vos côtés pour la prise en compte des 17 Objectifs de Développement Durable de l'agenda 2030 des Nations Unies. Nos équipes se tiennent à votre disposition pour de nouvelles expériences concrètes, en particulier sur les 8 cibles de l'objectif 6 dédié à l'Eau.

**Les ODD, ensemble relevons le défi** – zoom actions 2018 : Veolia a été partenaire du tour de France des ODD, organisé par le comité 21 en 2018. En septembre, la Fondation Veolia a soutenu le nouveau cours en ligne sur les 17 ODD de l'UVED (Université Virtuelle Environnement et Développement. Accessible à tous ce cours apporte des idées, outils et expériences concrètes. Plus de 13000 apprenants l'ont suivi. En mai 2018 Veolia a rejoint la «Toilet Board Coalition», autour de l'objectif «un assainissement pour tous». Veolia participe depuis 2017 au Forum Politique de Haut Niveau.

## 1.5. Les indicateurs réglementaires 2018

### Service public de l'assainissement collectif

INDICATEURS DESCRIPTIFS DES SERVICES		PRODUCTEUR	VALEUR 2017	VALEUR 2018
[D201.0]	Estimation du nombre d'habitants desservis par un réseau de collecte des eaux usées, unitaire ou séparatif	Collectivité (2)	1 808	1 838
[D202.0]	Nombre d'autorisations de déversement	Collectivité (2)	0	0
[D203.0]	Quantité de boues issues des ouvrages d'épuration	Déléataire	20,1 t MS	32,5 t MS
[D204.0]	Prix du service de l'assainissement seul au m <sup>3</sup> TTC	Déléataire	3,00 Euro/m <sup>3</sup>	2,98 Euro/m <sup>3</sup>
INDICATEURS DE PERFORMANCE		PRODUCTEUR	VALEUR 2017	VALEUR 2018
[P201.1]	Taux de desserte par des réseaux de collecte des eaux usées	Collectivité (2)	%	%
[P202.2]	Indice de connaissance et de gestion patrimoniale des réseaux de collecte des eaux usées	Collectivité et Déléataire (2)	74	75
[P203.3]	Conformité de la collecte des effluents (*)	Police de l'eau	A la charge de la Police de l'eau	
[P204.3]	Conformité des équipements d'épuration	Police de l'eau	A la charge de la Police de l'eau	
[P205.3]	Conformité de la performance des ouvrages d'épuration	Police de l'eau (2)	A la charge de la Police de l'eau	
[P206.3]	Taux de boues issues des ouvrages d'épuration évacuées selon des filières conformes	Déléataire	100 %	100 %
[P207.0]	Nombre d'abandons de créance et versements à un fonds de solidarité	Collectivité (2)	1	0
[P207.0]	Montant d'abandons de créance et versements à un fonds de solidarité	Collectivité (2)	114	0
[P251.1]	Taux de débordement des effluents dans les locaux des usagers	Déléataire	0,00 u/1000 habitants	0,00 u/1000 habitants
[P252.2]	Nombre de points du réseau de collecte nécessitant des interventions fréquentes de curage pour 100 km de réseau	Déléataire	0,00 u/100 km	0,00 u/100 km
[P253.2]	Taux moyen de renouvellement des réseaux de collecte des eaux usées	Collectivité (2)	0,00	0,00
[P254.3]	Conformité des performances des équipements d'épuration	Déléataire	%	%
[P255.3]	Indice de connaissance des rejets au milieu naturel par les réseaux de collecte des eaux usées	Collectivité (1)		
[P256.2]	Durée d'extinction de la dette de la collectivité	Collectivité	A la charge de la collectivité	
[P257.0]	Taux d'impayés sur les factures d'eau de l'année précédente	Déléataire	3,13 %	1,57 %
[P258.1]	Taux de réclamations	Déléataire	0,00 u/1000 abonnés	0,00 u/1000 abonnés

(1) Le délégataire fournit dans le corps du rapport les informations en sa possession en fonction de la prise en compte dans son contrat de délégation de l'arrêté du 21 juillet 2015

(2) Les éléments de calcul connus du délégataire sont fournis dans le corps du présent rapport

(\*) A ce jour, cet indicateur n'est pas défini

En rouge figurent les codes indicateurs exigibles seulement pour les rapports soumis à examen de la CCSP

## 1.6. Autres chiffres clés de l'année 2018

LA PERFORMANCE ET L'EFFICACITE OPERATIONNELLE		PRODUCTEUR	VALEUR 2017	VALEUR 2018
	Conformité réglementaire des rejets (arrêté préfectoral)	Délégataire	0,0 %	0,0 %
	Conformité réglementaire des rejets (directive européenne)	Délégataire	100,0 %	100,0 %
LA GESTION DU PATRIMOINE		PRODUCTEUR	VALEUR 2017	VALEUR 2018
	Nombre de branchements eaux usées et/ou unitaires	Délégataire	31	33
	Nombre de branchements eaux pluviales	Délégataire	0	0
	Nombre de branchements neufs	Délégataire	3	2
VP.077	Linéaire du réseau de collecte	Collectivité (2)	9 730 ml	10 384 ml
	Nombre de postes de relèvement	Délégataire	3	3
	Nombre d'usines de dépollution	Délégataire	1	1
	Capacité de dépollution en équivalent-habitants	Délégataire	1 583 EH	1 583 EH
COLLECTE DES EAUX USEES		PRODUCTEUR	VALEUR 2017	VALEUR 2018
	Nombre de désobstructions sur réseau	Délégataire	2	2
	Longueur de canalisation curée préventivement	Délégataire	80 ml	0 ml
LA DEPOLLUTION		PRODUCTEUR	VALEUR 2017	VALEUR 2018
	Volume arrivant (collecté)	Délégataire	60 490 m <sup>3</sup>	64 103 m <sup>3</sup>
VP176	Charge moyenne annuelle entrante en DBO5	Délégataire	80 kg/j	75 kg/j
	Charge moyenne annuelle entrante en EH	Délégataire	1 331 EH	1 246 EH
	Volume traité	Délégataire	60 490 m <sup>3</sup>	64 103 m <sup>3</sup>
L'EVACUATION DES SOUS-PRODUITS		PRODUCTEUR	VALEUR 2017	VALEUR 2018
	Masse de refus de dégrillage évacués	Délégataire	0,4 t	0,4 t
	Masse de sables évacués	Délégataire	28,8 t	25,8 t
	Volume de graisses évacuées	Délégataire	3,3 m <sup>3</sup>	2,1 m <sup>3</sup>
LES CONSOMMATEURS ET LEUR CONSOMMATION		PRODUCTEUR	VALEUR 2017	VALEUR 2018
	Nombre de communes desservies	Délégataire	1	1
VP056	Nombre total d'abonnés (clients)	Délégataire	695	690
	- Nombre d'abonnés du service	Délégataire	695	690
	- Nombre d'autres services (réception d'effluent)	Délégataire		
VP068	Assiette totale de la redevance	Délégataire	59 473 m <sup>3</sup>	57 332 m <sup>3</sup>
	- Assiette de la redevance des abonnés du service	Délégataire	59 473 m <sup>3</sup>	57 332 m <sup>3</sup>
	- Assiette de la redevance « autres services » (réception d'effluent)	Délégataire	m <sup>3</sup>	m <sup>3</sup>

(1) Le délégataire fournit dans le corps du rapport les informations en sa possession en fonction de la prise en compte dans son contrat de délégation de l'arrêté du 21 juillet 2015

(2) Les éléments de calcul connus du délégataire sont fournis dans le corps du présent rapport

<b>LA SATISFACTION DES CONSOMMATEURS ET L'ACCES A L'EAU</b>	<b>PRODUCTEUR</b>	<b>VALEUR 2017</b>	<b>VALEUR 2018</b>
Existence d'une mesure de satisfaction consommateurs	Délégataire	<b>Mesure statistique d'entreprise</b>	<b>Mesure statistique d'entreprise</b>
Taux de satisfaction globale par rapport au Service	Délégataire	<b>86 %</b>	<b>88 %</b>
Existence d'une Commission consultative des Services Publics Locaux	Délégataire	<b>Non</b>	<b>Non</b>
Existence d'une Commission Fonds Solidarité Logement	Délégataire	<b>Oui</b>	<b>Oui</b>
<b>LES CERTIFICATS</b>	<b>PRODUCTEUR</b>	<b>VALEUR 2017</b>	<b>VALEUR 2018</b>
Certifications ISO 9001, 14001, 50001	Délégataire	<b>En vigueur</b>	<b>En vigueur</b>
Réalisation des analyses par un laboratoire accrédité	Délégataire	<b>Oui</b>	<b>Oui</b>

# 1.7. Le prix du service public de l'assainissement

## LA FACTURE 120 m<sup>3</sup>


En France, l'intégralité des coûts du service public est supportée par la facture d'eau. La facture type de 120m<sup>3</sup> représente l'équivalent de la consommation d'eau d'une année pour un ménage de 3 à 4 personnes.

A titre indicatif sur la commune de CROISILLES l'évolution du prix du service d'assainissement par m<sup>3</sup> [D102.0] et pour 120 m<sup>3</sup>, au 1<sup>er</sup> janvier est la suivante :

<b>CROISILLES</b> <b>Prix du service de l'assainissement collectif</b>	<b>Volume</b>	<b>Prix Au</b> <b>01/01/2019</b>	<b>Montant Au</b> <b>01/01/2018</b>	<b>Montant Au</b> <b>01/01/2019</b>	<b>N/N-1</b>
<b>Part délégataire</b>			<b>227,20</b>	<b>231,81</b>	<b>2,03%</b>
Abonnement			50,72	51,74	2,01%
Consommation	120	1,5006	176,48	180,07	2,03%
<b>Part communale</b>			<b>68,01</b>	<b>68,01</b>	<b>0,00%</b>
Abonnement			4,00	4,00	0,00%
Consommation	120	0,5334	64,01	64,01	0,00%
<b>Organismes publics</b>			<b>31,92</b>	<b>25,20</b>	<b>-21,05%</b>
Modernisation du réseau de collecte	120	0,2100	31,92	25,20	-21,05%
<b>Total € HT</b>			<b>327,13</b>	<b>325,02</b>	<b>-0,65%</b>
TVA			32,72	32,50	-0,67%
<b>Total TTC</b>			<b>359,85</b>	<b>357,52</b>	<b>-0,65%</b>
<b>Prix TTC du service au m3 pour 120 m3</b>			<b>3,00</b>	<b>2,98</b>	<b>-0,67%</b>

Les factures type sont présentées en annexe.

## 2. Les consommateurs de votre service et leur consommation

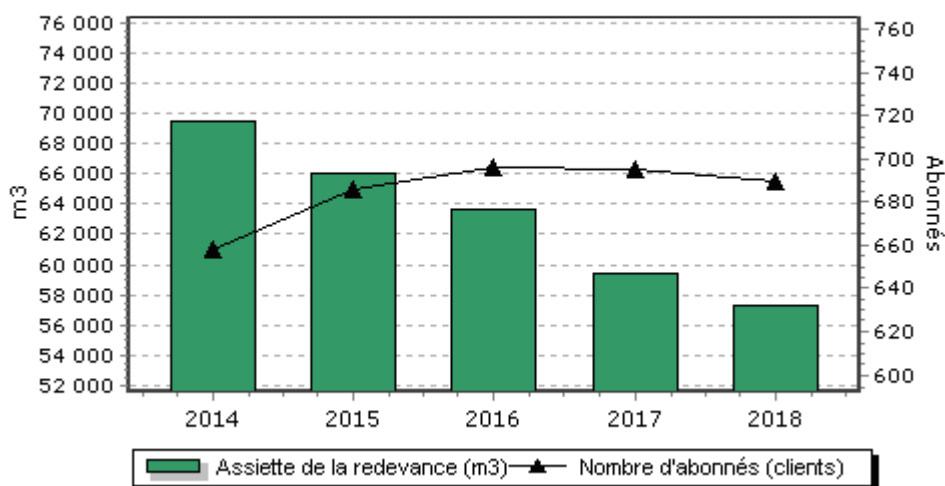


## 2.1. Les consommateurs et l'assiette de la redevance

Le nombre d'abonnés (clients) par catégorie constaté au 31 décembre, au sens du décret du 2 mai 2007, figure au tableau suivant :

	2014	2015	2016	2017	2018	N/N-1
<b>Nombre d'abonnés (clients) desservis</b>	<b>658</b>	<b>686</b>	<b>696</b>	<b>695</b>	<b>690</b>	<b>-0,7%</b>
Abonnés sur le périmètre du service	658	686	696	695	690	-0,7%
<b>Assiette de la redevance (m3)</b>	<b>69 410</b>	<b>65 986</b>	<b>63 677</b>	<b>59 473</b>	<b>57 332</b>	<b>-3,6%</b>
Effluent collecté sur le périmètre du service	69 410	65 986	63 677	59 473	57 332	-3,6%

Evolution comparative du nombre d'abonnés et de l'assiette de redevance



### → Les principaux indicateurs de la gestion clientèle

	2014	2015	2016	2017	2018	N/N-1
Nombre d'interventions avec déplacement chez le client	37	42	32	11	10	-9,1%
Nombre annuel de demandes d'abonnement	66	119	66	74	70	-5,4%
Taux de mutation	10,2 %	17,6 %	9,6 %	10,8 %	10,4 %	-3,7%



## 2.2. La satisfaction des consommateurs

Satisfaire les consommateurs des services que nous exploitons est au cœur de l'action quotidienne de Veolia. Recueillir régulièrement le jugement qu'ils portent sur ces services est donc essentiel.

Le baromètre de satisfaction réalisé par Veolia porte sur les principaux critères d'appréciation de nos prestations :

- ◆ la qualité de la relation avec l'abonné : accueil par les conseillers du Centre d'appel, par ceux de l'accueil de proximité,...
- ◆ la qualité de l'information adressée aux abonnés.

Les résultats représentatifs de votre service en décembre 2018 sont :

	2014	2015	2016	2017	2018	N/N-1
Satisfaction globale	86	89	89	86	88	+2
La continuité de service	89	93	95	95	95	0
Le niveau de prix facturé	51	55	54	55	65	+10
La qualité du service client offert aux abonnés	86	86	86	80	85	+5
Le traitement des nouveaux abonnements	91	88	90	85	87	+2
L'information délivrée aux abonnés	69	83	76	76	74	-2

Des indicateurs de performance permettent aussi d'évaluer de manière objective la qualité du service rendu.

### → *Les 5 promesses aux consommateurs de Veolia*

Par ces 5 promesses, Veolia concrétise sa volonté de placer les consommateurs du territoire au cœur de son action. Elles témoignent de la mobilisation quotidienne des femmes et des hommes de Veolia à leur service, tout au long de leur parcours avec le service : nous leur devons chaque jour une eau potable distribuée à domicile, l'assainissement de leurs eaux usées, mais aussi un accompagnement, une réactivité et une transparence sans faille.

**#1 Qualité** : « Nous nous mobilisons à 100% pour la qualité de votre eau ».

**#2 Intervention** : « Nous réagissons et vous aidons à faire face aux incidents »

**#3 Budget** : « Nous vous accompagnons dans la gestion de votre facture d'eau »

**#4 Services** : « Nous sommes à votre écoute quand et comme vous le souhaitez »

**#5 Conseil** : « Nous vous aidons à maîtriser votre consommation »

## 2.3. Données économiques

### → Le taux d'impayés sur les factures d'eau de l'année précédente [P257.0]

Le taux d'impayés est calculé au 31/12 de l'année 2018 sur les factures émises au titre de l'année précédente. Le taux d'impayés correspond aux retards de paiement.

C'est une donnée différente de la rubrique « pertes sur créances irrécouvrables et contentieux recouvrement » figurant dans le CARE ; cette dernière reprend essentiellement les pertes définitivement comptabilisées. Celles-ci peuvent être enregistrées avec de plus grands décalages dans le temps compte tenu des délais nécessaires à leur constatation définitive.

Une détérioration du taux d'impayés témoigne d'une dégradation du recouvrement des factures d'eau. Une telle dégradation peut annoncer la progression des factures qui seront enregistrées ultérieurement en pertes sur créances irrécouvrables.

	2014	2015	2016	2017	2018
<b>Taux d'impayés</b>	<b>0,56 %</b>	<b>0,50 %</b>	<b>1,89 %</b>	<b>3,13 %</b>	<b>1,57 %</b>
Montant des impayés au 31/12/N en € TTC (sur factures N-1)	989	1 017	3 807	6 524	3 397
Montant facturé N - 1 en € TTC	175 086	202 187	201 789	208 277	216 859

Une erreur s'est glissée dans le calcul du taux impayés 2017. En effet le montant facturé utilisé correspondait à N. Or, il s'agissait de prendre le montant facturé N-1. Après une analyse, nous avons procédé à une correction du taux annoncé dans le rapport annuel du délégataire 2017.

La loi Brottes du 15 avril 2013 a modifié les modalités de recouvrement des impayés par les services d'eau dans le cas des résidences principales. Quelles que soient les circonstances, les services d'eau ont interdiction de recourir aux coupures d'eau en cas d'impayés et doivent procéder au recouvrement des factures par toutes les autres voies légales offertes par la réglementation. Elles demeurent uniquement possibles dans le cas de résidences secondaires ou de locaux à strict usage professionnel, hors habitation. Cette situation a potentiellement pour effet de renchérir les coûts de recouvrement et/ou de pénaliser les recettes de l'ensemble des acteurs (délégataires, collectivités...).

### → Le montant des abandons de créance et total des aides accordées [P207.0]

Assurer l'accès de tous au service public est une priorité pour votre collectivité et pour Veolia. Les dispositifs mis en œuvre s'articulent autour de trois axes fondamentaux :

- ◆ Urgence : des facilités de paiement (échéanciers, mensualisation, mandat-compte sans frais,...) sont proposées aux abonnés rencontrant temporairement des difficultés pour régler leur facture d'eau.
- ◆ Accompagnement : en partenariat avec les services sociaux, nous nous engageons à accueillir et orienter les personnes en situation de précarité, en recherchant de façon personnalisée les solutions les plus adaptées pour faciliter l'accès à l'eau.
- ◆ Assistance : pour les foyers en grande difficulté financière, Veolia participe au dispositif Solidarité Eau intégré du Fonds de Solidarité Logement départemental.

En 2018, le montant des abandons de créance s'élevait à 0 €.

Le nombre de demandes d'abandons de créance reçues par le délégataire et les montants accordés figurent au tableau ci-après :

	2014	2015	2016	2017	2018
Nombre de demandes d'abandon de créance à caractère social reçues par le délégataire	0	0	0	1	0
Montant des abandons de créances ou des versements à un fonds de solidarité par le délégataire (€)	0,00	0,00	0,00	114,30	0,00
Assiette totale (m3)	69 410	65 986	63 677	59 473	57 332

Ces éléments permettent à la Collectivité de calculer l'indicateur du décret **[P 207.0]**, en ajoutant à ce montant ses propres versements et en divisant par l'assiette de la redevance.

→ *Les échéanciers de paiement*

Le nombre d'échéanciers de paiement figure au tableau ci-après :

	2014	2015	2016	2017	2018
Nombre d'échéanciers de paiements ouverts au cours de l'année	93	101	102	80	54



### 3. Le patrimoine de votre service



## 3.1. L'inventaire des installations

Cette section présente la liste des usines de dépollution et des postes de relèvement/refoulement associés au contrat.

<b>Usines de dépollution</b>	<b>Capacité épuratoire en DBO5 (kg/j)</b>	<b>Capacité équivalent habitant (EH)</b>	<b>Capacité hydraulique (m3/j)</b>
STEP - CROISILLES - rue de Fontaine	95	1 583	200
<b>Capacité totale :</b>	<b>95</b>	<b>1 583</b>	<b>200</b>

Capacité épuratoire en kg de DBO5 / j et capacité hydraulique en m3/j selon les données du constructeur, capacité en EH établie sur une base de 60 g de DBO5 par habitant et par jour.

<b>Postes de refoulement / relèvement</b>	<b>Trop plein</b>	<b>Débit des pompes (m3/h)</b>
PR - CROISILLES - rue de Saint Leger	Non	
PR - CROISILLES - rue du Moulin	Non	
PR - CROISILLES - rue du Pont SHOPI	Non	

## 3.2. L'inventaire des réseaux

Cette section présente la liste :

- ◆ des réseaux de collecte,
- ◆ des équipements du réseau,
- ◆ des branchements.

Les biens désignés comme biens de retour ou biens de reprise sont ceux expressément désignés comme tels au contrat, conformément au décret 2016-86 du 1er février 2016. S'il y a lieu, l'inventaire distingue les biens propres du délégataire.

### → Les canalisations, branchements et équipements

	2014	2015	2016	2017	2018	N/N-1
<b>Canalisations</b>						
Longueur totale du réseau (km)	9,5	9,5	9,5	10,0	13,9	39,0%
Canalisations eaux usées (ml)	8 088	9 214	9 214	9 730	10 384	6,7%
<i>dont gravitaires (ml)</i>	8 088	8 088	8 088	8 701	9 360	7,6%
<i>dont refoulement (ml)</i>	0	1 126	1 126	1 029	1 024	-0,5%
Canalisations unitaires (ml)	1 126	0				
<i>dont refoulement (ml)</i>	1 126	0				
Canalisations eaux pluviales (ml)	294	294	294	294	3 565	1 112,6%
<i>dont gravitaires (ml)</i>	294	294	294	294	3 565	1 112,6%
<b>Branchements</b>						
Nombre de branchements eaux usées séparatifs ou unitaires	25	27	28	31	33	6,5%
<b>Ouvrages annexes</b>						
Nombre de bouches d'égout, grilles avaloirs	2	2	2	2	166	8 200,0%
Nombre de regards	217	217	217	221	303	37,1%
Nombre de déversoirs d'orage	2	2	2	2	2	0,0%

Les évolutions de linéaires sont liées à des mises à jour du Patrimoine.

	EU gravitaire (ml)	EU refoulement (ml)	UN gravitaire (ml)	UN refoulement (ml)	EP gravitaire (ml)	EP refoulement (ml)
<b>Longueur totale (ml) tous diamètres - tous matériaux</b>	<b>9 360</b>	<b>1 024</b>			<b>3 565</b>	
DN 110 (mm) - Indetermine		341				
DN 150 (mm) - Polyéthylène		469			38	
DN 160 (mm) - PVC	420					
DN 200 (mm) - Fonte	341					
DN 200 (mm) - Indetermine	1 437					
DN 200 (mm) - PVC	7 162				34	
DN 250 (mm) - Amiante ciment					18	
DN 300 (mm) - Béton					811	
DN 300 (mm) - Polyéthylène					219	
DN 300 (mm) - PVC					689	
DN 400 (mm) - Béton					467	
DN 400 (mm) - PVC					345	
DN 500 (mm) - Béton					724	
DN 800 (mm) - Béton					212	
DN indéterminé (mm) - Béton					8	
DN indéterminé (mm) - Indetermine		214				



## 3.3. Les indicateurs de suivi du patrimoine

Branchements, réseaux, postes de relèvement, usines de dépollution, installations de traitement des boues, bâtiments..., constituent un patrimoine physique et financier considérable pour la Collectivité.

Dans le cadre d'une responsabilité partagée – selon le cadre défini par le contrat - une démarche de gestion durable et optimisée de ce patrimoine est mise en œuvre afin de garantir le maintien en condition opérationnelle des ouvrages et le bon fonctionnement des équipements.

La mise à jour de l'intégralité des données patrimoniales du service est réalisée grâce à des outils de connaissance du patrimoine et d'un Système d'Information Géographique (SIG). L'analyse de l'ensemble des données apporte à la collectivité une connaissance détaillée de son patrimoine et de son état. Veolia est à même de procéder aux arbitrages entre réparation et renouvellement, et de proposer à la Collectivité, pour les opérations à sa charge, les éléments justifiant les priorités de renouvellement.

### 3.3.1. LE TAUX MOYEN DE RENOUVELLEMENT DES RESEAUX [P253.2]

Pour l'année 2018, le taux moyen de renouvellement des réseaux [P253.2] est de 0,00 %. Le tableau suivant précise les linéaires renouvelés portés à la connaissance du délégataire et permet à la collectivité de calculer le taux moyen de renouvellement des réseaux d'assainissement, en prenant le linéaire renouvelé sous sa maîtrise d'ouvrage, en moyennant sur 5 ans et en divisant par la longueur du réseau.

	2014	2015	2016	2017	2018
<b>Taux moyen de renouvellement des réseaux (%)</b>	<b>0,00</b>	<b>0,00</b>	<b>0,00</b>	<b>0,00</b>	<b>0,00</b>
Longueur du réseau de collecte des eaux usées hors branchement (ml)	9 214	9 214	9 214	9 730	10 384
Longueur renouvelée par le délégataire (ml)	0	0	0	0	0
Longueur renouvelée totale (ml)	0	0	0	0	0

### 3.3.2. L'INDICE DE CONNAISSANCE ET DE GESTION PATRIMONIALE DES RESEAUX [P202.2]

Dans le cadre de la mise en œuvre de la Loi Grenelle II de juillet 2010, il faut que l'Indice de Connaissance et Gestion Patrimoniale du Réseau atteigne un total de 40 points sur les 45 premiers points du barème pour que le service soit réputé disposer du descriptif détaillé.

Calculée sur un barème de 120 points (ou 110 points pour les services n'ayant pas la mission de collecte), la valeur de cet indice [P202.2] pour l'année 2018 est de :

<b>Gestion patrimoine - Niveau de la politique patrimoniale du réseau</b>	2014	2015	2016	2017	2018
Indice de connaissance et de gestion patrimoniale des réseaux	74	74	74	74	75

## Gestion patrimoine - Niveau de la politique patrimoniale du réseau

		Barème	Valeur ICGPR
<b>Code VP</b>	<b>Partie A : Plan des réseaux (15 points)</b>		
<b>VP250</b>	Existence d'un plan des réseaux	10	10
<b>VP251</b>	Mise à jour annuelle du plan des réseaux	5	5
<b>Partie B : Inventaire des réseaux (30 points qui ne sont comptabilisés que si la totalité des points a été obtenue pour la partie A)</b>			
<b>VP252</b>	Existence d'un inventaire des réseaux avec mention, pour tous les tronçons représentés sur le plan du linéaire, de la catégorie de l'ouvrage et de la précision des informations cartographiques		Oui
<b>VP253</b>	Pourcentage du linéaire de réseau pour lequel l'inventaire des réseaux mentionne les matériaux et diamètres.		80,82 %
<b>VP254</b>	Mise à jour annuelle de l'inventaire des réseaux à partir d'une procédure formalisée pour les informations suivantes relatives aux tronçons de réseaux : linéaire, catégorie d'ouvrage, précision cartographique, matériaux et diamètres		Oui
<b>Combinaison des variables VP252, VP253 et VP254</b>	Informations structurelles complètes sur tronçon (diamètre, matériaux)	15	13
<b>VP255</b>	Connaissance pour chaque tronçon de l'âge des canalisations	15	15
<b>Total Parties A et B</b>		<b>45</b>	<b>43</b>
<b>Partie C : Autres éléments de connaissance et de gestion des réseaux (75 points qui ne sont comptabilisés que si 40 points au moins ont été obtenus pour la partie A et B)</b>			
<b>VP256</b>	Existence information géographique précisant altimétrie canalisations	15	12
<b>VP257</b>	Localisation et description des ouvrages annexes et des servitudes	10	10
<b>VP258</b>	Inventaire pompes et équipements électromécaniques	10	10
<b>VP259</b>	Dénombrement et localisation des branchements sur les plans de réseaux	10	0
<b>VP260</b>	Localisation des autres interventions	10	0
<b>VP261</b>	Définition mise en oeuvre plan pluriannuel enquête et auscultation réseau	10	0
<b>VP262</b>	Mise en œuvre d'un plan pluriannuel de renouvellement des canalisations	10	0
<b>Total:</b>		<b>120</b>	<b>75</b>

Dans le cadre de sa mission, Veolia procédera régulièrement à l'actualisation des informations patrimoniales à partir des données acquises dans le cadre de ses interventions ainsi que les informations que vos services lui auront communiquées, notamment, celles relatives aux extensions de réseau.

## 3.4. Gestion du patrimoine

### 3.4.1. LES RENOUVELLEMENTS REALISES

Le renouvellement des installations techniques du service conditionne la performance à court et long termes du service. A court terme, les actions d'exploitation permettent de maintenir ou d'améliorer la performance technique des installations. A long terme, elles deviennent insuffisantes pour compenser leur vieillissement, et il faut alors envisager leur remplacement, en cohérence avec les niveaux de service fixés par la collectivité.

Le renouvellement peut concerner les installations (usines...) ainsi que les équipements du réseau. Il peut correspondre au remplacement à l'identique (ou à caractéristiques identiques compte tenu des évolutions technologiques) complet ou partiel d'un équipement, ou d'un certain nombre d'articles d'un lot (ex : capteurs).

Le renouvellement peut être assuré soit dans le cadre d'un Programme Contractuel, d'une Garantie de Continuité de Service ou d'un Compte de renouvellement. Le suivi des renouvellements à faire et réalisés chaque année est enregistré dans une application informatique dédiée.

#### → *Les installations*

<b>Installations électromécaniques</b>	<b>Opération réalisée dans l'exercice</b>	<b>Mode de gestion</b>
<b>STATION D'EPURATION</b>		
<b>STATION D'EPURATION</b>		
POMPE D'ALIMENTATION BOUES	Renouvellement	Compte
<b>POSTES DE RELEVEMENT RESEAU EAUX USEES</b>		
<b>POSTE DE REFOULEMENT MOULIN</b>		
POMPE 1	Renouvellement	Compte
TELESURVEILLANCE	Renouvellement	Compte
<b>POSTE DE REFOULEMENT RUE DU PONT SHOPI</b>		
TELESURVEILLANCE	Renouvellement	Compte
<b>POSTE DE REFOULEMENT ST LEGER</b>		
TELESURVEILLANCE	Renouvellement	Compte

#### → *Les réseaux et branchements*

Renouvellement sur chaussée et trottoir

Regard	3
Fonte boite de branchement	0

### 3.4.2. LES TRAVAUX NEUFS REALISES

#### → *Les installations*

Travaux réalisés par le délégataire :

<b>Installations électromécaniques</b>	<b>Réalisé dans l'exercice</b>
<b>INVESTISSEMENT</b>	
<b>SECURISATION DES OUVRAGES</b>	
FIABILISATION DU TRAITEMENT	X
SECURISATION DES OUVRAGES	X
SONDES H2S	X

#### → *Les réseaux et branchements*

- 2 branchements neufs ont été réalisés sur l'exercice 2018.

## 4. La performance et l'efficacité opérationnelle pour votre service



## 4.1. La maintenance du patrimoine



On distingue deux types d'interventions :

- ◆ Des opérations programmées d'entretien, maintenance, réparation ou renouvellement, définies grâce à des outils d'exploitation, analysant notamment les risques de défaillance,
- ◆ Des interventions non-programmées (urgences ou crises) qui nécessitent une réactivité maximale des équipes opérationnelles grâce à des procédures d'intervention parfaitement décrites et éprouvées. Les interruptions de service restent ainsi l'exception.

La réalisation de ces interventions conduit le cas échéant à faire appel à des compétences mutualisées (régionales ou nationales) et bénéficie du support d'outils informatiques de maintenance et de gestion des interventions.



### *La gestion centralisée des interventions*

Le pilotage des interventions de nos techniciens est centralisé, qu'elles soient programmées ou imprévues, qu'il s'agisse de la maintenance d'un équipement, d'une intervention sur le branchement d'un abonné ou encore d'un prélèvement pour analyse en cas de suspicion de pollution dans le réseau.

### → *Les opérations de maintenance des installations*

Dans le cadre de notre certification ISO 9001 V2008, l'ensemble de la maintenance préventive (curage, entretien électromécanique) est planifiée et consignée.

Les travaux de maintenance sur les postes de relèvement et les usines de dépollution sont les suivants :

- Curage des baches de réception à l'aide de camions hydrocureur
- Nettoyage des paniers de dégrillage, évacuation et traitement des déchets
- Entretien maintenance des organes électromécaniques
- Nettoyage des ouvrages et entretien des espaces verts
- Vérifications réglementaires des installations électriques et des systèmes de levage par un organisme agréé.

### → *Les réseaux et branchements*

Une maintenance préventive et curative est également réalisée sur les réseaux d'assainissement.

→ *L'auscultation du réseau de collecte*

Ci-dessous un tableau présentant les inspections télévisées des canalisations :

Interventions d'inspection et de contrôle	2014	2015	2016	2017	2018	N/N-1
Longueur de canalisation inspectée par caméra (ml)		48	0	0	0	0%

→ *Le curage*

Le plan de curage préventif :

Interventions de curage préventif	2014	2015	2016	2017	2018	N/N-1
Nombre d'interventions sur réseau	149	149	168	150	158	5,3%
sur branchements		1	0	0	0	0%
sur canalisations	0	1	0	1	0	-100,0%
sur accessoires	149	147	168	149	158	6,0%
sur bouches d'égout, grilles avaloirs	149	147	168	149	158	6,0%
Longueur de canalisation curée (ml)	0	100	0	80	0	-100,0%

Les désobstructions curatives :

Interventions curatives	2014	2015	2016	2017	2018	N/N-1
Nombre de désobstructions sur réseau	4	4	5	2	2	0,0%
sur branchements	2	2	4	1	1	0,0%
sur canalisations	2	2	1	1	1	0,0%
sur accessoires	0	0	0	0	0	0%
sur bouches d'égout, grilles avaloirs	0	0	0	0	0	0%
Longueur de canalisation curée dans le cadre d'une opération de désobstruction (ml)	100	180	150	25	50	100,0%

En 2018, le taux de curage curatif sur branchements et canalisations est de **2,90 / 1000 abonnés**.

→ *Les points « noirs » du réseau de collecte [P252.2]*

Concernant le réseau de collecte, le nombre de points du réseau nécessitant des interventions fréquentes de curage [P252.2] permet à la fois de mettre en évidence la présence de défauts structurels ponctuels et d'évaluer les stratégies d'exploitation mises en œuvre pour pallier ces défauts. Ces défauts sont naturellement susceptibles de constituer des points prioritaires d'amélioration.

	2014	2015	2016	2017	2018	N/N-1
Nombre total de points concernés sur le réseau	0	0	0	0	0	0%
Longueur du réseau de collecte des eaux usées hors branchements (ml)	9 214	9 214	9 214	9 730	10 384	6,7%
Nombre de points du réseau nécessitant des interventions fréquentes de curage par 100km	0,00	0,00	0,00	0,00	0,00	0%

## 4.2. L'efficacité de la collecte

### 4.2.1. LA MAITRISE DES ENTRANTS

#### → *Les rejets d'eaux usées d'origine non domestique*

Les effluents non domestiques peuvent présenter des caractéristiques physico-chimiques particulières ne permettant pas un traitement similaire à celui effectué dans un système d'assainissement collectif des eaux usées domestiques classiques.

L'impact de ces effluents, s'ils ne sont pas maîtrisés, peut être important sur le fonctionnement et la gestion du système d'assainissement collectif, mais aussi sur le milieu naturel.

Aussi, la maîtrise des rejets non domestiques dans les réseaux publics d'assainissement contribue à :

- ◆ améliorer le fonctionnement du système de collecte et de traitement,
- ◆ préserver les ouvrages/équipements du système d'assainissement et le patrimoine de la Collectivité,
- ◆ garantir les performances du système de traitement,
- ◆ garantir la qualité des boues, et leur innocuité,
- ◆ respecter la réglementation.

Il importe donc d'identifier les rejets non domestiques à risque, de définir les conditions de leur raccordement (arrêtés d'autorisation, conventions de déversement) et de les contrôler.

Chaque année, un plan d'action est défini afin de cibler les établissements à contrôler en priorité dans l'année :

- ◆ à partir de la demande de la Collectivité ou des industriels eux-mêmes, les services de l'Etat (DREAL, ARS...) étant souvent à l'origine de la démarche des industriels,
- ◆ après détection de substances pouvant nuire à la valorisation agricole des boues et l'identification des établissements pouvant être à l'origine de la pollution,
- ◆ après détection de substances significatives (au sens de la réglementation RSDE - note du 12 août 2016) dans les effluents de la station d'épuration pouvant conduire à des impacts sur les milieux récepteurs. En effet, la note du 12 août 2016, au-delà des campagnes régulières d'analyse des substances en entrée et en sortie de stations d'épuration supérieures à 10 000 EH impose aux Maîtres d'ouvrage du réseau de Collecte la responsabilité de réaliser un diagnostic visant à identifier les sources de substances et à proposer les actions correctives pour les réduire. Aussi, dans ce cadre, des contrôles des établissements pourront être d'intérêt.

La définition du plan d'action tient par ailleurs compte de :

- ◆ la localisation à l'échelle de la Collectivité de l'ensemble des établissements déversant dans les réseaux des eaux usées autres que domestiques,
- ◆ l'évaluation des principaux apports à partir de la synthèse des données existantes (études, autocontrôles, données Agence de l'Eau, consommations d'eau, ...),
- ◆ l'établissement de la liste des établissements à risques.

Afin de s'adapter aux constatations de terrain, le plan d'action pourra être modifié en cours d'année à la demande de la Collectivité.

#### → *La conformité des branchements domestiques*

Le contrôle de la conformité des branchements pour s'assurer de l'absence de mauvais branchements (par exemple, branchement pluvial raccordé au réseau d'eaux usées dans le cas d'un réseau séparatif) est également un élément de maîtrise des entrants dans le système d'assainissement.



## 4.2.2. LA MAITRISE DES DEVERSEMENTS EN MILIEU NATUREL

### → La connaissance des déversements vers le milieu naturel [P255.3]

Le tableau ci-dessous présente les points de rejets au milieu naturel identifié :

Nombre de points de rejet	2014	2015	2016	2017	2018
Nombre d'usines de dépollution	1	1	1	1	1
Nombre de déversoirs d'orage	2	2	2	2	2

Les déversoirs d'orage et les « trop-pleins » des postes de relèvement ont été initialement mis en place pour permettre de déverser au milieu naturel les effluents en excès par temps de pluie.

La connaissance fine de ces points de rejet et l'évaluation de la pollution rejetée sont nécessaires pour maîtriser l'impact environnemental du réseau d'assainissement. L'indicateur « Indice de connaissance des rejets au milieu naturel par les réseaux de collecte des eaux usées » [P255.3] (voir définition dans le glossaire en annexe du présent document) permet de mesurer l'avancement de cette politique.

Cet indicateur est à établir par la Collectivité avec l'appui du délégataire. Les informations dont nous disposons et qui sont utiles au calcul de l'indicateur sont les suivantes :

Indice de connaissance des rejets au milieu naturel par les réseaux de collecte	Barème	Valeur ICR
<b>Partie A : Eléments communs à tous les types de réseaux (100 points)</b>		
Identification des points de rejets potentiels aux milieux récepteurs	20	
Évaluation de la pollution collectée en amont de chaque point potentiel de rejet	10	
Etude terrain des points de déversements - id moment et taille du déversement	20	
Mesures débit et pollution sur les points de rejet	30	
Réalisation rapport sur la surveillance des systèmes de collecte et stations d'épuration	10	
Connaissance qualité des milieux récepteurs et évaluation impact des rejets sur le milieu récepteur	10	
<b>Total Partie A</b>	<b>100</b>	<b>0</b>
<b>Partie B : Pour les secteurs équipés en réseaux séparatifs ou partiellement séparatifs (10 points qui ne sont comptabilisés que si 80 points au moins ont été obtenus en partie A)</b>		
Évaluation de la pollution déversée par les réseaux pluviaux au milieu récepteur	10	
<b>Partie C : Pour les secteurs équipés en réseaux séparatifs ou mixtes (10 points qui ne sont comptabilisés que si 80 points au moins ont été obtenus en partie A)</b>		
Mise en place suivi de la pluviométrie des principaux déversoirs d'orage	10	
<b>Total:</b>	<b>120</b>	

→ **La conformité de la collecte [P203.3]**

Cet indicateur [P203.3] (voir définition dans le glossaire en annexe du présent document) permet d'évaluer la conformité du réseau de collecte d'un service d'assainissement au regard des dispositions réglementaires issues de la directive européenne ERU.

Le mode de calcul de cet indicateur en cours de refonte n'a pas été communiqué à la date d'établissement du présent rapport. Veolia est en attente de la publication de la fiche indicateur sur le site de l'Observatoire national des services d'eau et d'assainissement : <http://services.eaufrance.fr/>

Dans l'attente de la publication de cet indicateur, Veolia met à disposition de la Collectivité les informations suivantes qui seront utiles pour établir la conformité du réseau de collecte et, le cas échéant, identifier les axes de progrès :

**Pluviométrie :**

**Hauteur de pluie totale (mm)**

Non concerné
--------------

**Bilan global des déversements :**

Volumes totaux déversés (par temps sec et par temps de pluie) (en m3) :

**Point de déversement**

Non concerné
--------------

Charges totales déversées (par temps sec et par temps de pluie) (en kgDBO5) :

**Point de déversement**

Non concerné
--------------

## 4.3. L'efficacité du traitement

La conformité des systèmes de traitement aux prescriptions réglementaires concerne le niveau d'équipement des installations, ainsi que la qualité des rejets et leur impact sur le milieu naturel. Cette conformité est évaluée au travers, d'une part, des indicateurs de l'arrêté du 2 mai 2007 et, d'autre part, des critères de l'arrêté du 21 juillet 2015.

Dans le cadre de la mise en œuvre de l'arrêté du 21 juillet 2015, les services en charge de la Police de l'Eau sont susceptibles d'avoir modifié les critères d'évaluation de la conformité des réseaux de collecte et des installations de traitement.

Les informations fournies ci-après relatives à la conformité réglementaire sont à considérer comme indicatives et restant à confirmer par les services en charge de la Police de l'Eau.

C'est également pourquoi, nous avons rappelé les hypothèses sur lesquelles se fondent nos évaluations de conformité.

En effet, les modalités précises d'évaluation retenues pour évaluer la conformité s'appuient en premier lieu sur les critères des services en charge de la Police de l'Eau lorsque ceux-ci ont été inscrits dans un arrêté préfectoral et/ou portés à la connaissance de Veolia. A défaut, les critères pris en compte sont ceux énoncés dans les guides généraux d'application de l'arrêté du 21 juillet 2015 élaborés par la Direction de l'Eau et la Biodiversité.

### 4.3.1. CONFORMITE GLOBALE

#### → *La conformité des équipements d'épuration [P204.3]*

Cet indicateur **[P204.3]** permet d'évaluer la conformité des équipements de l'ensemble des stations d'épuration d'un service d'assainissement, au regard des dispositions réglementaires issues de la directive européenne ERU. Cet indicateur résulte des conformités de chaque station de traitement des eaux usées (STEU) du service, pondérées par la charge entrante en DBO5 (moyenne annuelle). La conformité de chacune des STEU est établie par les services de l'état et est adressée à l'exploitant en vertu de l'article 22 de l'arrêté du 21 juillet 2015. La valeur de cet indicateur n'a pas été communiquée à Veolia à la date d'établissement du présent rapport.

#### → *La conformité de la performance des ouvrages d'épuration aux prescriptions nationales issues de la directive ERU [P205.3]*

Cet indicateur permet d'évaluer la conformité de la performance de l'ensemble des stations d'un service, au regard des dispositions réglementaires issues de la Directive européenne ERU. Il **[P205.3]** est à établir par la Police de l'eau, qui doit l'adresser à l'exploitant en vertu de l'article 22 de l'arrêté du 21 juillet 2015. La valeur de cet indicateur n'a pas été communiquée à Veolia à la date d'établissement du présent rapport.

En l'absence de réception à la date d'établissement du présent rapport annuel des éléments relatifs à cet indicateur, Veolia présente ci-dessous un indicateur approché, établi à partir des données issues de l'autosurveillance mise en œuvre et des valeurs caractéristiques de référence de la station (CBPO, Qref) à utiliser, établies et communiquées par le service de Police des eaux (arrêté préfectoral d'autorisation, ou à défaut manuel d'autosurveillance). Ces valeurs sont rappelées par station dans le tableau ci-dessous.

L'évaluation est réalisée en écartant les bilans correspondant à un débit arrivant à la station (en amont du DTS) au-delà du débit de référence caractéristique de la station et les bilans en situations inhabituelles (opérations de maintenance programmées, circonstances exceptionnelles telles que catastrophes naturelles, inondations...).

Les indices suivants mesurent la conformité par rapport à la réglementation (arrêté du 21 juillet 2015 transposant la Directive ERU).

Conformité réglementaire des rejets	à la directive Européenne	à l'arrêté préfectoral
<b>Performance globale du service (%)</b>	<b>100,00</b>	<b>0,00</b>
STEP - CROISILLES - rue de Fontaine	100,00	0,00

Pour établir la performance globale, dans le cas de plusieurs usines de dépollution, le taux de chaque usine est pondéré par la charge en DBO5 arrivant sur le système de traitement.

→ **La conformité des performances des équipements d'épuration au regard des prescriptions de l'acte individuel [P254.3]**

Cet indicateur [P254.3], qui concerne uniquement les usines d'épuration de plus de 2000 EH, correspond au nombre de bilans conformes aux objectifs de rejet spécifiés par l'arrêté préfectoral ou, par défaut, selon les règles d'évaluation de la conformité identifiées avec la Police de l'Eau, rapporté au nombre total de bilans réalisés sur 24 heures. Pour calculer cet indicateur, les bilans correspondant à un débit arrivant à la station (en amont du DTS) au-delà du débit de référence caractéristique de la station et les bilans en situations inhabituelles (opérations de maintenance programmées, circonstances exceptionnelles telles que catastrophes naturelles, inondations...) sont écartés, selon la réglementation en vigueur.

→ **Taux de boues issues des ouvrages d'épuration évacuées selon des filières conformes [P206.3]**

Cet indicateur mesure la proportion des boues évacuées par l'ensemble des stations d'épuration d'un service d'assainissement, et traitées ou valorisées conformément à la réglementation. Les filières de traitement et/ou de valorisation de ces boues peuvent être la valorisation agricole, le compostage, l'incinération, la gazéification et la décharge agréée.

	2014	2015	2016	2017	2018
<b>Taux de boues évacuées selon une filière conforme (%)</b>	<b>100</b>	<b>100</b>	<b>100</b>	<b>100</b>	<b>100</b>
STEP - CROISILLES - rue de Fontaine	100	100	100	100	100

#### 4.3.2. BILAN D'EXPLOITATION ET CONFORMITES PAR STATION

Les données de bilan et conformité sont détaillées en annexe du présent document.

Les autres données d'auto-surveillance sont consultables sur les registres d'autosurveillance, tenus à jour conformément à l'arrêté du 21 juillet 2015.

## STEP - CROISILLES - rue de Fontaine

### Rappel des valeurs caractéristiques de la station et des performances de traitement attendues

Les valeurs caractéristiques utilisées pour l'évaluation de la conformité de la station sont présentées dans le tableau qui suit. Il s'agit des valeurs établies et communiquées par le service de Police des eaux (arrêté préfectoral d'autorisation, ou à défaut manuel d'autosurveillance) (Débit de référence) ou fournies par le constructeur (capacité nominale).

Valeurs caractéristiques utilisées pour l'évaluation de conformité

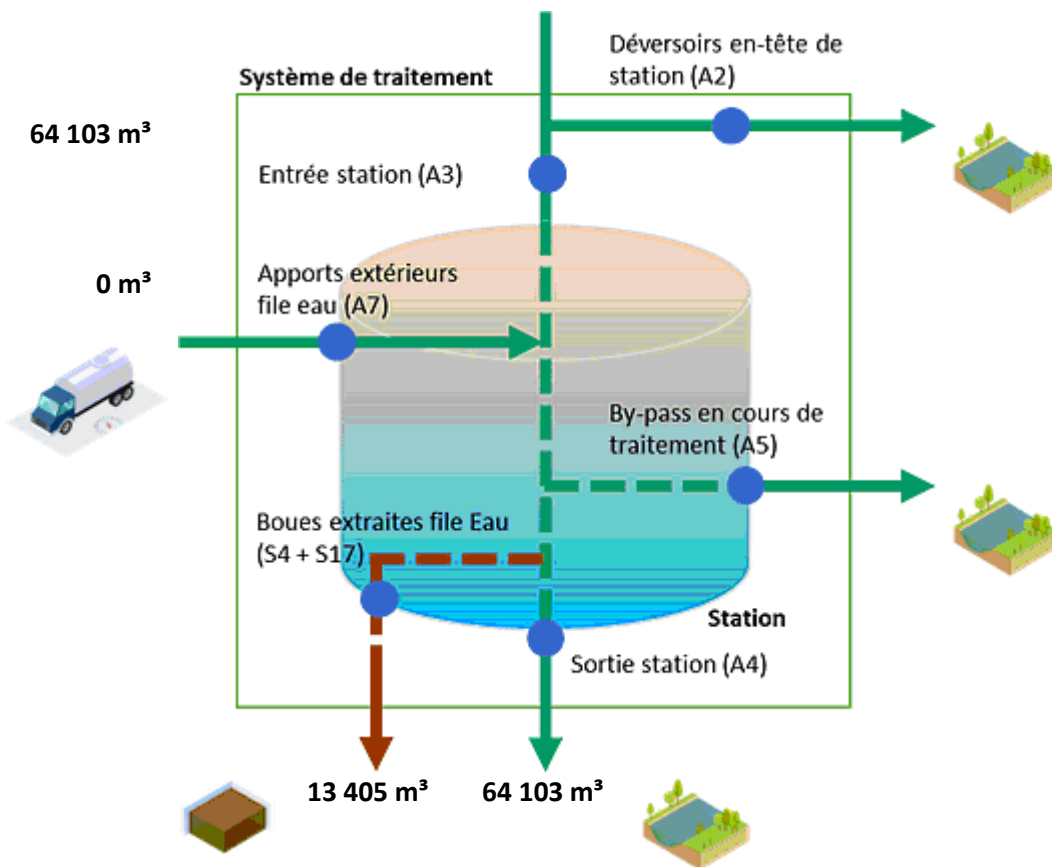
	2018
Débit de référence (m3/j)	200
Capacité nominale (kg/j)	95

Performances attendues (selon arrêté préfectoral) (\*)

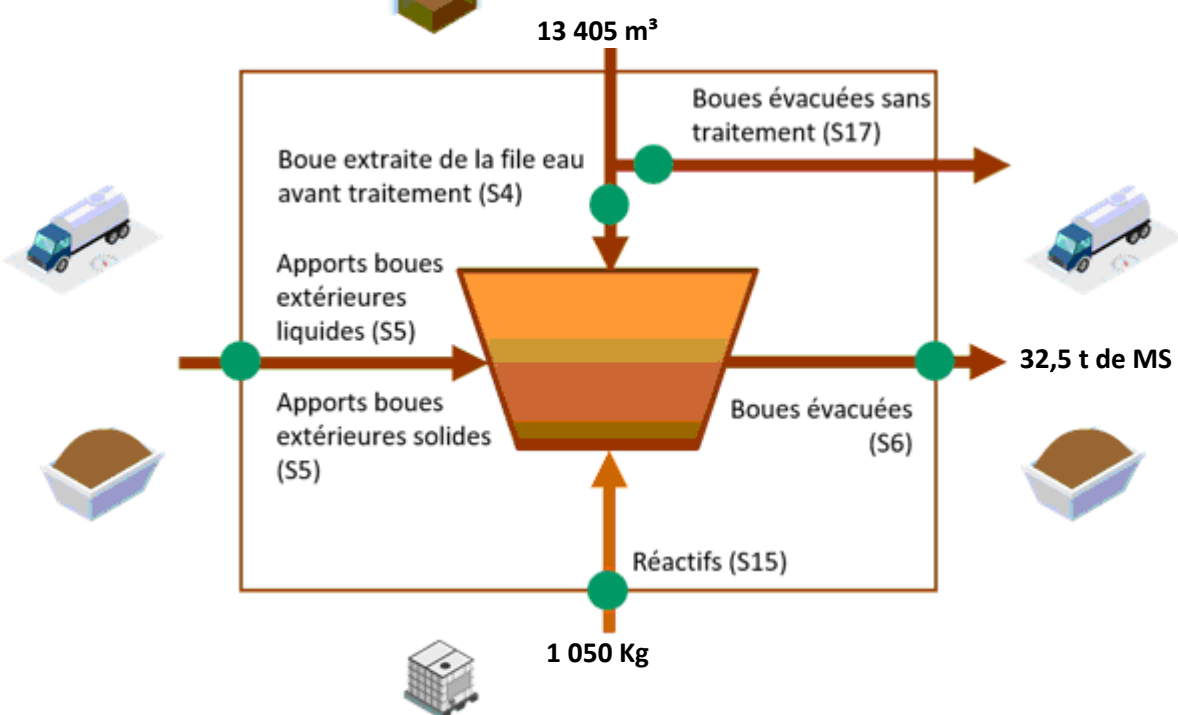
	DCO	DBO5	MES	NTK	NGL	NH4	Ptot
<b>Concentration maximale à respecter (mg/L) (*)</b>							
moyenne journalière par bilan	125,00	25,00	35,00			5,00	
moyenne annuelle					15,00		
<b>Concentration réductible en sortie (mg/L)</b>							
moyenne journalière par bilan	250,00	50,00	85,00				
<b>Charge maximale à respecter (kg/j)</b>							
<b>Rendement minimum moyen (%)</b>							
moyen journalier par bilan	75,00	90,00	90,00				
moyen annuel					70,00		

\* : En général, pour les paramètres NTK, NGL et Ptot, les conformités se jugent en moyennes annuelles, et pour les autres paramètres en moyennes journalières par bilan, cela sous réserve d'absence d'indications complémentaires d'arrêtés préfectoraux locaux.

## File Eau



## File Boue



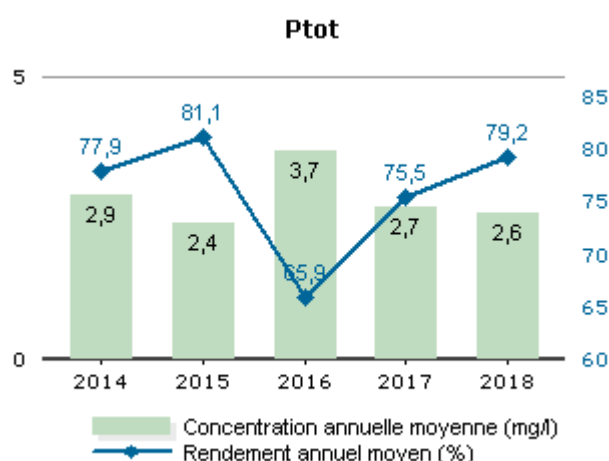
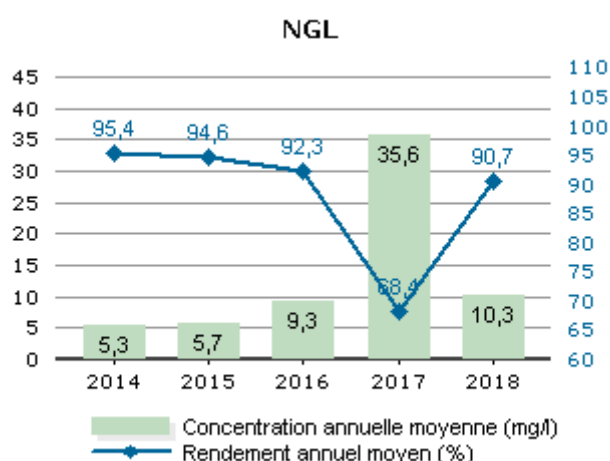
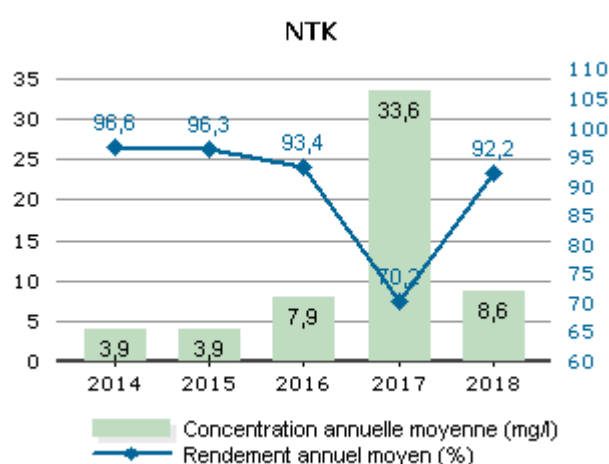
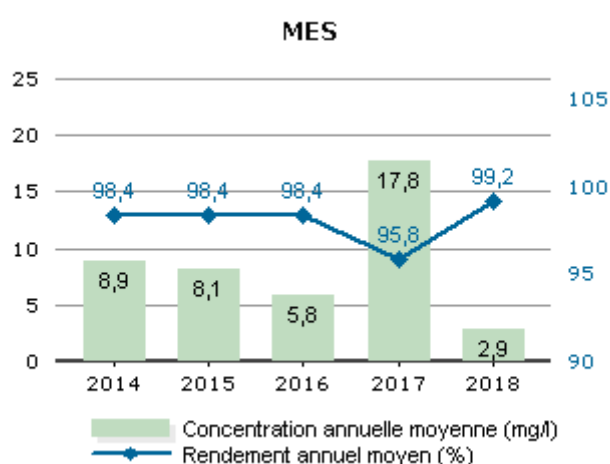
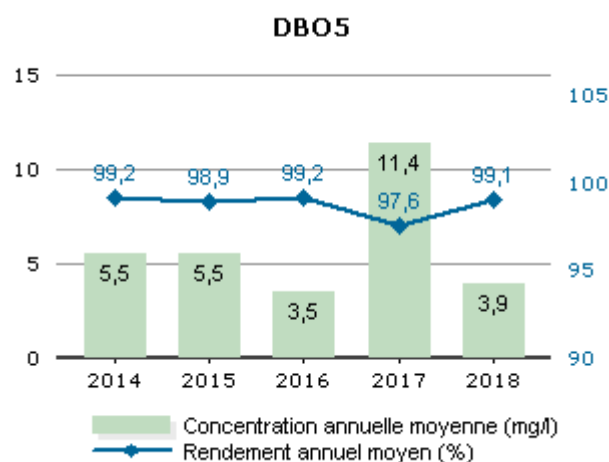
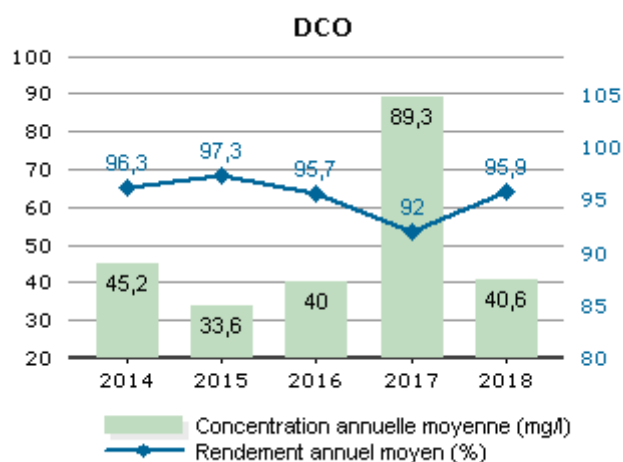
### Fréquences d'analyses

Le tableau suivant présente le nombre de bilans disponibles par paramètre.

	2018
DCO	2
DBO5	2
MES	2
NTK	2
NGL	2
Ptot	2

### Concentrations en sortie et rendements épuratoires

Les graphiques suivants présentent la qualité d'eau obtenue en sortie de station de traitement ainsi que les rendements épuratoires obtenus :



Les valeurs moyennes observées (concentrations et rendements) ne permettent pas de mesurer le respect de la prescription lorsque celle-ci s'applique bilan par bilan. L'évaluation du taux de respect fait l'objet de l'indicateur de conformité présenté dans la suite de la présente section.

## Conformité de la performance

Les évaluations de la conformité sont réalisées en excluant les bilans pour lesquels le débit entrant dépasse le débit de référence retenu et les bilans en situations inhabituelles (catastrophes naturelles, inondations, ...). La conformité à la Directive Européenne est évaluée au regard du respect des objectifs de traitement



définis dans l'arrêté du 21 juillet 2015 et la conformité locale est définie au regard des prescriptions de l'arrêté préfectoral.

	2014	2015	2016	2017	2018
Conformité à la Directive Européenne	100,00	100,00	100,00	100,00	100,00
Conformité à l'arrêté préfectoral	100,00	100,00	100,00	0,00	0,00

## Qualité du traitement des boues

### Quantité de boues issues des ouvrages d'épuration

Cet indicateur permet d'évaluer l'efficacité de dépollution des usines (extraction et concentration de la pollution de l'effluent traité), hors effet de stock. Il s'exprime en tonnage de matières sèches.

	2014	2015	2016	2017	2018
Boues évacuées (Tonnes de MS) (S6)	22,0	27,1	17,3	20,1	32,5

### Boues évacuées par destination et proportion évacuée selon une filière conforme

Ce tableau présente la proportion de boues évacuées selon une filière conforme.

	2014	2015	2016	2017	2018
Taux de boues évacuées selon une filière conforme (%)	100,0	100,0	100,0	100,0	100,0

### Destination des boues évacuées

Ce tableau présente le détail pour l'année des destinations des boues évacuées.

	Produit brut (t)	Siccité (%)	Matières sèches (t)	Destination conforme (%) *
Valorisation agricole	700	4,64	32,5	100,00
<b>Total</b>	<b>700</b>	<b>4,64</b>	<b>32,5</b>	<b>100,00</b>

\* répartition calculée sur les tonnes de matières sèches.

### Sous-produits évacués par destination

Ce tableau présente les sous-produits générés et leur devenir.

	2014	2015	2016	2017	2018
Autre STEP (t) Refus	0,5	0,3	0,5	0,4	0,4
<b>Total (t)</b>	<b>0,5</b>	<b>0,3</b>	<b>0,5</b>	<b>0,4</b>	<b>0,4</b>
Autre STEP (t) Sables	23,7	21,2	25,4	28,8	25,8
<b>Total (t)</b>	<b>23,7</b>	<b>21,2</b>	<b>25,4</b>	<b>28,8</b>	<b>25,8</b>
Autre STEP (m <sup>3</sup> ) Graisses	14,6			3,3	2,1
<b>Total (m<sup>3</sup>)</b>	<b>14,6</b>			<b>3,3</b>	<b>2,1</b>

### **4.3.3. LA SURVEILLANCE DES MICROPOLLUANTS DANS LES EAUX DE REJETS**

La note technique du 12 août 2016 précise les modalités de recherche des substances dangereuses dans les eaux (RSDE). Cette surveillance, suspendue par la note du 19 janvier 2015, devra être de nouveau mise en œuvre en 2018 sur les stations d'épuration de plus de 10 000 EH. Par ailleurs, la note du 12 août 2016 renforce la lutte à la source contre les micropolluants en rendant obligatoire la recherche au sein de la zone de collecte des émetteurs de substances présentes significativement au niveau de la station d'épuration, et cela dès 2017 pour un certain nombre de systèmes d'assainissement.

Veolia se tient à votre disposition pour vous aider dans la mise en œuvre de ces textes importants et évaluer leurs conséquences pour votre service.

## 4.4. L'efficacité environnementale

### 4.4.1. LE BILAN ENERGETIQUE DU PATRIMOINE



Un véritable management de la performance énergétique des installations est mis en œuvre. Cela contribue ainsi à la réduction des consommations d'énergie et à la limitation des émissions de gaz à effet de serre.

	2014	2015	2016	2017	2018	N/N-1
<b>Energie relevée consommée (kWh)</b>	<b>116 890</b>	<b>105 011</b>	<b>104 376</b>	<b>110 636</b>	<b>125 100</b>	<b>13,1%</b>
Usine de dépollution	93 897	85 692	90 140	86 642	92 767	7,1%
Postes de relèvement et refoulement	22 993	19 319	14 236	23 994	32 333	34,8%
<b>Energie consommée facturée (kWh)</b>	<b>118 062</b>	<b>95 699</b>	<b>85 070</b>	<b>111 759</b>	<b>134 195</b>	<b>20,1%</b>
Usine de dépollution	93 734	74 589	68 444	88 712	93 508	5,4%
Postes de relèvement et refoulement	24 328	21 110	16 626	23 047	40 687	76,5%

Le tableau détaillé du Bilan énergétique du patrimoine se trouve en annexe.

### 4.4.2. LA CONSOMMATION DE REACTIFS

Le choix du réactif est établi afin :

- ◆ d'assurer un rejet au milieu naturel de qualité conforme à la réglementation,
- ◆ de réduire les quantités de réactifs à utiliser.

→ *La consommation de réactifs*

#### Usine de dépollution - File Boue

	2014	2015	2016	2017	2018	N/N-1
<b>STEP - CROISILLES - rue de Fontaine</b>						
Polymère (kg)	725	1 600	1 895	1 425	1 050	-26,3%



## 5. Le rapport financier du service



## 5.1. Le Compte Annuel de Résultat de l'Exploitation de la Délégation (CARE)

Le présent chapitre est présenté conformément aux dispositions du décret 2016-86 du 1<sup>er</sup> février 2016.

### → *Le CARE*

Le compte annuel et l'état détaillé des produits figurent ci-après. Les modalités retenues pour la détermination des produits et charges et l'avis des Commissaires aux Comptes sont présentés en annexe du présent rapport « Annexes financières »

Les données ci-dessous sont en Euros.

**Compte Annuel de Résultat de l'Exploitation**  
**Année 2018**  
**(en application du décret du 14 mars 2005)**

Collectivité: G165A - CROISILLES DSP-ASS

Assainissement

LIBELLE	2017	2018	Ecart %
<b>PRODUITS</b>	<b>95 723</b>	<b>199 608</b>	<b>NS</b>
Exploitation du service	62 544	140 075	
Collectivités et autres organismes publics	33 179	59 215	
Produits accessoires	0	318	
<b>CHARGES</b>	<b>94 279</b>	<b>182 521</b>	<b>NS</b>
Personnel	19 481	47 672	
Energie électrique	11 009	12 199	
Produits de traitement	393	1 992	
Analyses	1 000	133	
Sous-traitance, matières et fournitures	7 586	22 951	
Impôts locaux et taxes	1 058	3 737	
Autres dépenses d'exploitation	9 827	10 999	
<i>télécommunications, poste et telegestion</i>	2 369	2 772	
<i>engins et véhicules</i>	3 312	7 224	
<i>informatique</i>	1 827	4 215	
<i>assurances</i>	344	1 442	
<i>locaux</i>	2 242	6 856	
<i>autres</i>	- 266	- 11 510	
Contribution des services centraux et recherche	4 658	10 561	
Collectivités et autres organismes publics	33 179	59 215	
Charges relatives aux renouvellements	6 031	12 208	
<i>fonds contractuel ( renouvellements )</i>	6 031	12 208	
Charges relatives aux investissements	0	371	
<i>programme contractuel ( investissements )</i>	0	371	
Pertes sur créances irrécouvrables-Contentieux recouvrement	57	483	
<b>RESULTAT AVANT IMPOT</b>	<b>1 444</b>	<b>17 087</b>	<b>NS</b>
Impôt sur les sociétés (calcul normatif)	481	5 695	
<b>RESULTAT</b>	<b>963</b>	<b>11 392</b>	<b>NS</b>

Conforme à la circulaire FP2E de janvier 2006

4/12/2019

→ **L'état détaillé des produits**

L'état suivant détaille les produits figurant sur la première ligne du CARE.

Les données ci-dessous sont en Euros.

**Etat détaillé des produits (1)**  
**Année 2018**

Collectivité: G165A - CROISILLES DSP-ASS

Assainissement

LIBELLE	2017	2018	Ecart %
Recettes liées à la facturation du service	62 544	140 075	NS
<i>dont produits au titre de l'année (hors estimations conso)</i>	27 296	116 493	
<i>dont variation de la part estimée sur consommations</i>	35 248	23 582	
<b>Exploitation du service</b>	<b>62 544</b>	<b>140 075</b>	<b>NS</b>
Produits : part de la collectivité contractante	22 308	40 203	NS
<i>dont produits au titre de l'année (hors estimations conso)</i>	9 342	31 744	
<i>dont variation de la part estimée sur consommations</i>	12 966	8 459	
Redevance Modernisation réseau	10 870	19 012	NS
<i>dont produits au titre de l'année (hors estimations conso)</i>	4 405	14 793	
<i>dont variation de la part estimée sur consommations</i>	6 466	4 219	
<b>Collectivités et autres organismes publics</b>	<b>33 179</b>	<b>59 215</b>	<b>NS</b>
<b>Produits accessoires</b>	<b>0</b>	<b>318</b>	<b>NS</b>

(1) Cette page contient le détail de la première ligne du CARE (produits hors TVA).

4/12/19

Compte tenu des arrondis effectués pour présenter la valeur sans décimale, le total des produits ci-dessus peut être différent à quelques euros près du total des produits inscrits sur le compte annuel de résultat de l'exploitation.



## 5.2. Situation des biens

### → *Variation du patrimoine immobilier*

Cet état retrace les opérations d'acquisition, de cession ou de restructuration d'ouvrages financées par le délégataire, qu'il s'agisse de biens du domaine concédé ou de biens de reprise.

### → *Inventaire des biens*

L'inventaire au 31 décembre de l'exercice est établi selon les préconisations de la FP2E. Les biens désignés comme biens de retour ou biens de reprise sont ceux expressément désignés comme tels au contrat, conformément au décret 2016-86 du 1er février 2016. S'il y a lieu, l'inventaire distingue les biens propres du délégataire.

### → *Situation des biens*

La situation des biens est consultable au chapitre 3.1 « Inventaire des installations ».

Par ce compte rendu, Veolia présente une vue d'ensemble de la situation du patrimoine du service délégué, à partir des constats effectués au quotidien (interventions, inspections, auto-surveillance, astreinte...) et d'une analyse des faits marquants, des études disponibles et d'autres informations le cas échéant.

Ce compte rendu permet ainsi à la Collectivité, par une connaissance précise des éventuels problèmes, de leur probable évolution et des solutions possibles, de mieux programmer ses investissements.

Les biens dont l'état ou le fonctionnement sont satisfaisants, ou pour lesquels Veolia n'a pas décelé d'indice négatif, et qui à ce titre n'appellent pas ici de commentaire particulier, ne figurent pas dans ce compte rendu.

## 5.3. Les investissements et le renouvellement

Les états présentés permettent de tracer, selon le format prévu au contrat, la réalisation des programmes d'investissement et/ou de renouvellement à la charge du délégataire, et d'assurer le suivi des fonds contractuels d'investissement.

La méthode de calcul de la charge économique imputée au compte de la délégation est présentée dans l'annexe financière « Les modalités d'établissement du CARE ».

### → Programme contractuel d'investissement

Installations électromécaniques	Montant en €
<b>INVESTISSEMENT</b>	
<b>SECURISATION DES OUVRAGES</b>	
FIABILISATION DU TRAITEMENT	31 387,18
SECURISATION DES OUVRAGES	24 304,24
SONDES H2S	3 492,57

### → Les dépenses de renouvellement

Les états présentés dans cette section permettent de suivre les dépenses réalisées dans le cadre d'une obligation en garantie pour la continuité du service ou d'un fonds contractuel de renouvellement.

La méthode de calcul de la charge économique imputée au compte de la délégation est présentée dans l'annexe financière « Les modalités d'établissement du CARE ».

### Dépenses relevant d'un fonds de renouvellement :

Un fonds de renouvellement a été défini au contrat. Les dépenses et la situation du fonds relatif à l'exercice sont résumées dans les tableaux suivants :

	2017	2018
<b>Solde à fin de l'exercice (€)</b>	<b>6 031,00</b>	<b>10 034,14</b>
Dotations de l'exercice		12 208,05
Dépenses de l'exercice		8 204,91

## 5.4. Les engagements à incidence financière

Ce chapitre a pour objectif de présenter les engagements liés à l'exécution du service public, et qui à ce titre peuvent entraîner des obligations financières entre Veolia, actuel délégataire de service, et toute entité (publique ou privée) qui pourrait être amenée à reprendre à l'issue du contrat l'exécution du service. Ce chapitre constitue pour les élus un élément de transparence et de prévision.

Conformément aux préconisations de l'Ordre des Experts Comptables, ce chapitre ne présente que les « engagements significatifs, sortant de l'ordinaire, nécessaires à la continuité du service, existant à la fin de la période objet du rapport, et qui à la fois devraient se continuer au-delà du terme normal de la convention de délégation et être repris par l'exploitant futur ».

Afin de rester simples, les informations fournies ont une nature qualitative. A la demande de la Collectivité, et en particulier avant la fin du contrat, Veolia pourra détailler ces éléments.

### 5.4.1. FLUX FINANCIERS DE FIN DE CONTRAT

Les flux financiers de fin de contrat doivent être anticipés dans les charges qui s'appliqueront immédiatement à tout nouvel exploitant du service. Sur la base de ces informations, il est de la responsabilité de la Collectivité, en qualité d'entité organisatrice du service, d'assurer la bonne prise en compte de ces contraintes dans son cahier des charges.

#### → Régularisations de TVA

Si Veolia assure pour le compte de la Collectivité la récupération de la TVA au titre des immobilisations (investissements) mises à disposition<sup>1</sup>, deux cas se présentent :

- ◆ Le nouvel exploitant est assujéti à la TVA<sup>2</sup> : aucun flux financier n'est nécessaire. Une simple déclaration des montants des immobilisations, dont la mise à disposition est transférée, doit être adressée aux services de l'Etat.
- ◆ Le nouvel exploitant n'est pas assujéti à la TVA : l'administration fiscale peut être amenée à réclamer à Veolia la part de TVA non amortie sur les immobilisations transférées. Dans ce cas, le repreneur doit s'acquitter auprès de Veolia du montant dû à l'administration fiscale pour les immobilisations transférées, et simultanément faire valoir ses droits auprès du Fonds de Compensation de la TVA. Le cahier des charges doit donc imposer au nouvel exploitant de disposer des sommes nécessaires à ce remboursement.

#### → Biens de retour

Les biens de retour (listés dans l'inventaire détaillé des biens du service) sont remis gratuitement à la Collectivité à l'échéance du contrat selon les modalités prévues au contrat.

#### → Biens de reprise

Les biens de reprise (listés dans l'inventaire détaillé des biens du service) seront remis au nouvel exploitant, si celui-ci le souhaite, à l'échéance du contrat selon les modalités prévues au contrat. Ces biens doivent généralement être achetés par le nouvel exploitant.

#### → Autres biens ou prestations

Hormis les biens de retour et des biens de reprise prévus au contrat, Veolia utilise, dans le cadre de sa liberté de gestion, certains biens et prestations. Le cas échéant, sur demande de la Collectivité et selon des

<sup>1</sup> art. 210 de l'annexe II du Code Général des Impôts

<sup>2</sup> Conformément au principe posé par le nouvel article 257 bis du Code Général des Impôts précisé par l'instruction 3 A 6 36 parue au BOI N°50 du 20 Mars 2006 repris dans le BOFiP (BOI-TVA-CHAMP-10-10-50-10)

conditions à déterminer, les parties pourront convenir de leur mise à disposition auprès du nouvel exploitant.

### → *Consommations non relevées et recouvrement des sommes dues au délégataire à la fin du contrat*

Les sommes correspondantes au service exécuté jusqu'à la fin du contrat sont dues au délégataire sortant. Il y a lieu de définir avec la Collectivité les modalités de facturation (relevé spécifique, prorata temporis) et de recouvrement des sommes dues qui s'imposeront au nouvel exploitant, ainsi que les modalités de reversement des surtaxes correspondantes.

## **5.4.2. DISPOSITIONS APPLICABLES AU PERSONNEL**

Les dispositions applicables au personnel du délégataire sortant s'apprécient dans le contexte de la période de fin de contrat. Les engagements qui en découlent pour le nouvel exploitant ne peuvent pas faire ici l'objet d'une présentation totalement exhaustive, pour deux motifs principaux :

- ◆ ils évoluent au fil du temps, au gré des évolutions de carrière, des aléas de la vie privée des agents et des choix d'organisation du délégataire,
- ◆ ils sont soumis à des impératifs de protection des données personnelles.

Veolia propose de rencontrer la Collectivité sur ce sujet pour inventorier les contraintes qui s'appliqueront en fin de contrat.

### → *Dispositions conventionnelles applicables aux salariés de Veolia*

Les salariés de Veolia bénéficient :

- ◆ des dispositions de la Convention Collective Nationale des Entreprises des Services d'Eau et d'Assainissement du 12 avril 2000 ;
- ◆ des dispositions des accords d'entreprise Veolia et qui concernent notamment : l'intéressement et la participation, le temps de travail, la protection sociale (retraites, prévoyance, handicap, formation) et usages et engagements unilatéraux.

### → *Protection des salariés et de l'emploi en fin de contrat*

Des dispositions légales assurent la protection de l'emploi et des salariés à l'occasion de la fin d'un contrat, lorsque le service est susceptible de changer d'exploitant, que le futur exploitant ait un statut public ou privé. A défaut, il est de la responsabilité de la Collectivité de prévoir les mesures appropriées.

Lorsque l'entité sortante constitue une entité économique autonome, c'est-à-dire comprend des moyens corporels (matériel, outillage, marchandises, bâtiments, ateliers, terrains, équipements), des éléments incorporels (clientèle, droit au bail, ...) et du personnel affecté, le tout organisé pour une mission identifiée, l'ensemble des salariés qui y sont affectés sont automatiquement transférés au nouvel exploitant, qu'il soit public ou privé (art. L 1224-1 du Code du Travail).

Dans cette hypothèse, Veolia transmettra à la Collectivité, à la fin du contrat, la liste des salariés affectés au contrat ainsi que les éléments d'information les concernant (en particulier masse salariale correspondante ...).

Le statut applicable à ces salariés au moment du transfert et pendant les trois mois suivants est celui en vigueur chez Veolia. Au-delà de ces trois mois, le statut Veolia est soit maintenu pendant une période de douze mois maximum, avec maintien des avantages individuels acquis au-delà de ces douze mois, soit aménagé au statut du nouvel exploitant.

Lorsque l'entité sortante ne constitue pas une entité économique autonome mais que le nouvel exploitant entre dans le champ d'application de la Convention collective Nationale des entreprises d'eau et

d'assainissement d'avril 2000, l'application des articles 2.5.2 ou 2.5.4 de cette Convention s'impose tant au précédent délégataire qu'au nouvel exploitant avant la fin de la période de 12 mois.

A défaut d'application des dispositions précitées, seule la Collectivité peut prévoir les modalités permettant la sauvegarde des emplois correspondant au service concerné par le contrat de délégation qui s'achève. Veolia se tient à la disposition de la Collectivité pour fournir en amont les informations nécessaires à l'anticipation de cette question.

En tout état de cause, d'un point de vue général, afin de clarifier les dispositions applicables et de protéger l'emploi, nous proposons de préciser avec la Collectivité avant la fin du contrat, le cadre dans lequel sera géré le statut des salariés et la protection de l'emploi à la fin du contrat. Il est utile que ce cadre soit précisé dans le cahier des charges du nouvel exploitant.

La liste nominative des agents<sup>3</sup> affectés au contrat peut varier en cours de contrat, par l'effet normal de la vie dans l'entreprise : mutations, départs et embauches, changements d'organisation, mais aussi par suite d'événements de la vie personnelle des salariés. Ainsi, la liste nominative définitive ne pourra être constituée qu'au cours des dernières semaines d'exécution du contrat.

### → *Comptes entre employeurs successifs*

Les dispositions à prendre entre employeurs successifs concernant le personnel transféré sont les suivantes :


- ◆ de manière générale, dispositions identiques à celles appliquées en début du contrat,
- ◆ concernant les salaires et notamment salaires différés : chaque employeur supporte les charges afférentes aux salaires (et les charges sociales ou fiscales directes ou indirectes y afférant) rattachables à la période effective d'activité dont il a bénéficié ; le calcul est fait sur la base du salaire de référence ayant déterminé le montant de la charge mais plafonné à celui applicable au jour de transfert : ce compte déterminera notamment les prorata 13<sup>ème</sup> mois, de primes annuelles, de congés payés, décomptes des heures supplémentaires ou repos compensateurs,....
- ◆ concernant les autres rémunérations : pas de compte à établir au titre des rémunérations différées dont les droits ne sont exigibles qu'en cas de survenance d'un événement ultérieur non encore intervenu : indemnité de départ à la retraite, droits à des retraites d'entreprises à prestations définies, médailles du travail,...

---

<sup>3</sup> Certaines informations utiles ont un caractère confidentiel et n'ont pas à figurer dans le rapport annuel qui est un document public. Elles pourront être fournies, dans le respect des droits des personnes intéressées, séparément à l'autorité délégante, sur sa demande justifiée par la préparation de la fin de contrat.



## 6. Annexes



## 6.1. Le bilan énergétique du patrimoine

→ Bilan énergétique détaillé du patrimoine

### Usine de dépollution

	2014	2015	2016	2017	2018	N/N-1
<b>STEP - CROISILLES - rue de Fontaine</b>						
Energie relevée consommée (kWh)	93 897	85 692	90 140	86 642	92 767	7,1%
Energie facturée consommée (kWh)	93 734	74 589	68 444	88 712	93 508	5,4%

### Poste de refoulement

	2014	2015	2016	2017	2018	N/N-1
<b>PR - CROISILLES - rue de Saint Leger</b>						
Energie relevée consommée (kWh)	865	825	793	789	1 187	50,4%
Energie facturée consommée (kWh)	857	767	922	818	927	13,3%
Consommation spécifique (Wh/m3)	176	175	162	177	191	7,9%
Volume pompé (m3)	4 903	4 714	4 891	4 463	6 228	39,5%
Temps de fonctionnement (h)	409	393	408	372	519	39,5%
<i>Bouchure de la pompe N°1 et décalage de relève</i>						
<b>PR - CROISILLES - rue du Moulin</b>						
Energie relevée consommée (kWh)	2 803	1 941	1 717	2 025	3 296	62,8%
Energie facturée consommée (kWh)	2 982	1 705	1 976	2 266	2 386	5,3%
Consommation spécifique (Wh/m3)	64	89	85	88	105	19,3%
Volume pompé (m3)	44 026	21 820	20 304	23 065	31 266	35,6%
Temps de fonctionnement (h)	1 631	808	752	854	1 158	35,6%
<i>Décalage de relève</i>						
<b>PR - CROISILLES - rue du Pont SHOPI</b>						
Energie relevée consommée (kWh)	19 325	16 553	11 726	21 180	27 850	31,5%
Energie facturée consommée (kWh)	20 489	18 638	13 728	19 963	37 374	87,2%
Consommation spécifique (Wh/m3)	170	200	199	180	111	-38,3%
Volume pompé (m3)	113 700	82 796	59 066	117 856	250 138	112,2%
Temps de fonctionnement (h)	4 939	3 600	2 606	5 214	10 911	109,3%
<i>Fuite hydraulique à l'intérieur du poste entraînant une réduction du débit de pompage</i>						



## 6.2. Les données consommateurs par commune

	2014	2015	2016	2017	2018	N/N-1
<b>CROISILLES</b>						
Nombre d'habitants desservis total (estimation)	1 473	1 584	1 696	1 808	1 838	1,7%
Nombre d'abonnés (clients) desservis	658	686	696	695	690	-0,7%
Assiette de la redevance (m3)	69 410	65 986	63 677	59 473	57 332	-3,6%

## 6.3. La facture 120m3

Facture annuelle type complète, eau et assainissement, toutes taxes et redevances comprises pour un client ayant consommé 120 m<sup>3</sup> et doté d'un compteur de 15 mm de diamètre (dans le cas où il existe différentes tranches tarifaires entre 0 et 120 m<sup>3</sup>, les prix unitaires affichés ci-après sont des prix moyens pour une consommation de 120 m<sup>3</sup>).

CROISILLES	m <sup>3</sup>	Prix au 01/01/2019	Montant au 01/01/2018	Montant au 01/01/2019	N/N-1
<b>Production et distribution de l'eau</b>			<b>257,68</b>	<b>262,57</b>	<b>1,90%</b>
<b>Part délégataire</b>			<b>182,98</b>	<b>187,17</b>	<b>2,29%</b>
Abonnement			40,90	41,84	2,30%
Consommation	120	1,2111	142,08	145,33	2,29%
<b>Part collectivité(s)</b>			<b>65,86</b>	<b>65,86</b>	<b>0,00%</b>
Consommation	120	0,5488	65,86	65,86	0,00%
<b>Préservation des ressources en eau (agence de l'eau)</b>	<b>120</b>	<b>0,0795</b>	<b>8,84</b>	<b>9,54</b>	<b>7,92%</b>
<b>Collecte et dépollution des eaux usées</b>			<b>295,21</b>	<b>299,82</b>	<b>1,56%</b>
<b>Part délégataire</b>			<b>227,20</b>	<b>231,81</b>	<b>2,03%</b>
Abonnement			50,72	51,74	2,01%
Consommation	120	1,5006	176,48	180,07	2,03%
<b>Part collectivité(s)</b>			<b>68,01</b>	<b>68,01</b>	<b>0,00%</b>
Abonnement			4,00	4,00	0,00%
Consommation	120	0,5334	64,01	64,01	0,00%
<b>Organismes publics et TVA</b>			<b>127,93</b>	<b>116,45</b>	<b>-8,97%</b>
Lutte contre la pollution (agence de l'eau)	120	0,3500	46,56	42,00	-9,79%
Modernisation du réseau de collecte	120	0,2100	31,92	25,20	-21,05%
TVA			49,45	49,25	-0,40%
<b>TOTAL € TTC</b>			<b>680,82</b>	<b>678,84</b>	<b>-0,29%</b>

## 6.4. Attestations d'assurances

Dans le cadre de ses obligations contractuelles, Veolia a souscrit aux polices d'assurance suivantes :

- Assurance de responsabilité civile : cette assurance couvre Veolia des conséquences pécuniaires de la responsabilité civile, quel qu'en soit le fondement juridique, que Veolia est susceptible d'encourir vis-à-vis des tiers à raison des dommages corporels, matériels et immatériels qui trouvent leur origine dans l'exécution de ses obligations.

- Assurance de dommages aux biens : cette assurance est souscrite par Veolia pour son propre compte. Elle a pour objet de garantir les biens affermés contre les dommages résultant de l'exploitation du service.

L'ensemble de ces attestations d'assurance est disponible sur simple demande de la Collectivité.

## 6.5. Le bilan de conformité détaillé par usine

### STEP - CROISILLES - rue de Fontaine

Charges entrant sur le système de traitement :

Charges entrantes et dépassement de capacité	Bilan HCNF*	Volume	MES	DCO	DBO5	NTK	NGL	Pt
		Charge (m3/j)	Charge (kg/j)	Charge (kg/j)	Charge (kg/j)	Charge (kg/j)	Charge (kg/j)	Charge (kg/j)
01/04/2018	Non	186	70,1	183,7	89,2	20,9	20,9	2,2
02/10/2018	Non	154	60,3	153	55,4	16,5	16,5	2

\* Hors conditions Normales de Fonctionnement

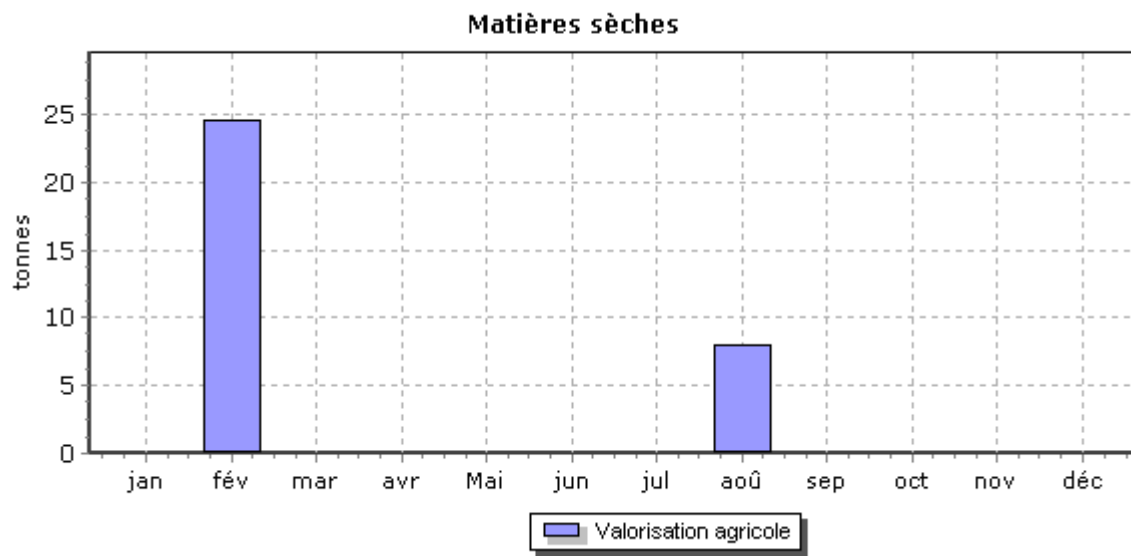
Qualité du rejet et rendement épuratoire du système de traitement :

Charges en sortie et rendement	MES		DCO		DBO5		NTK		NGL		Pt	
	Kg/j	%	Kg/j	%	Kg/j	%	Kg/j	%	Kg/j	%	Kg/j	%
01/04/2018	0,37	99,5	7,81	95,7	0,55	99,4	2,38	88,6	2,48	88,1	0,18	91,7
02/10/2018	0,61	99,0	6	96,1	0,77	98,6	0,55	96,6	1	93,9	0,69	65,4

Détail des non-conformités

Bilans	Sortie système		Paramètres concernés	Dépassement des conditions normales de fonctionnement	Commentaires
	Bilan non conforme	Bilan rédhibitoire			
01/04/2018	Oui	Non	NH4	Non	

## Boues évacuées par mois



## 6.6. Annexes financières

→ *Les modalités d'établissement du CARE*

### Introduction générale

Le décret 2005-236, codifié aux articles R1411-7 et R1411-8 du Code Général des Collectivités Territoriales, a fourni des précisions sur les données devant figurer dans le Rapport Annuel du Délégué prévu à l'article L1411-3 du même CGCT, et en particulier sur le Compte Annuel de Résultat de l'Exploitation (CARE) de la délégation.

Le CARE établi au titre de 2018 respecte ces principes. La présente annexe fournit les informations relatives à ses modalités d'établissement.

### Organisation de la Société au sein de la Région Hauts de France et de Veolia Eau France

L'organisation de la Société Véolia Eau Compagnie Générale des Eaux au sein de la Région Hauts de France de Veolia Eau (groupe Veolia Eau - Compagnie Générale des Eaux) comprend différents niveaux opérationnels qui apportent quotidiennement leur contribution au bon fonctionnement des services publics de distribution d'eau potable et d'assainissement qui leur sont confiés.

La décentralisation et la mutualisation de l'activité aux niveaux adaptés représentent en effet un des principes majeurs d'organisation de Veolia Eau et de ses sociétés.

Par ailleurs, à l'écoute de ses clients et des consommateurs, Veolia Eau est convaincu que si l'eau est au cœur des grands défis du 21ème siècle, il convient aussi d'être très attentif à la quête grandissante de transparence, de proximité, d'implication des collectivités ainsi qu'à la recherche constante d'efficacité et de qualité. Tout au long de l'année 2017, un projet d'entreprise baptisé « Osons 20/20 ! » a ainsi été construit collectivement, selon une logique « gLocale » pour répondre à ces nouveaux enjeux.

Une nouvelle organisation a ainsi été mise en place au 1<sup>er</sup> janvier 2018. Elle permet à la fois de partager le meilleur de ce que peut apporter un grand groupe en matière de qualité, d'innovation, de solutions et d'investissements (« global ») ; mais aussi en s'appuyant sur 67 « Territoires » nouvellement créés, avec des moyens renforcés pour l'exploitation, toujours plus ancrés dans les territoires et avec un réel pouvoir de décision (« local »). 9 Régions viennent quant à elle assumer un rôle de coordination et de mutualisation au bénéfice des Territoires.

Pour mémoire, l'organisation antérieure s'articulait autour de 20 Centres Régionaux regroupés au sein de 4 Zones et en charge d'environ 330 services. Dans un souci de simplification, de proximité plus grande avec les réalités locales et donc de réactivité accrue, le niveau de la zone a ainsi été supprimé.

Au sein de cette organisation, et notamment pour accroître la qualité des services rendus à ses clients, la Société Véolia Eau Compagnie Générale des Eaux a pris part à la démarche engagée par Veolia Eau visant à accroître la collaboration entre ses différentes sociétés.

Dans ce contexte, la Société est associée à d'autres sociétés du Groupe pour mettre en commun au sein d'un GIE national un certain nombre de fonctions supports (service clientèle, ressources humaines, bureau d'étude technique, service achats, expertises nationales...) ; étant précisé que cette mise en commun peut être organisée en tant que de besoin sur des périmètres plus restreints (au niveau d'une Région ou d'un Territoire par exemple).

Aujourd'hui, les exploitations de la Société bénéficient des interventions tant de ses moyens propres que des interventions du GIE national, au travers d'une organisation décentralisant, au niveau adapté, les différentes fonctions.

L'architecture comptable de la Société est le reflet de cette structure décentralisée et mutualisée. Elle permet de suivre aux niveaux adéquats les produits et les charges relevant d'une part de la Région (niveaux successifs de la Région, du Territoire, du Service Local), et d'autre part les charges de niveau national (contribution des services centraux).

En particulier, conformément aux principes du droit des sociétés, et à partir d'un suivi analytique commun à toutes les sociétés membres du GIE national, la Société facture à ce dernier le coût des moyens qu'elle met à sa disposition ; réciproquement, le GIE national lui facture le coût de ses prestations.

Le compte annuel de résultat de l'exploitation relatif à un contrat de délégation de service public, établi sous la responsabilité de la Société délégataire, regroupe l'ensemble des produits et des charges imputables à ce contrat, selon les règles exposées ci-dessous.

La présente annexe a pour objet de préciser les modalités de détermination de ces produits et de ces charges.

### Faits Marquants

Comme évoqué précédemment, Veolia Eau a décidé de mettre en œuvre à compter de 2018 une nouvelle organisation plus adaptée aux enjeux du secteur.

Cette nouvelle organisation, qui s'articule autour de 9 Régions et 67 Territoires aux moyens renforcés pour l'exploitation, s'est déployée à compter du 1<sup>er</sup> janvier 2018.

Ainsi, la Région Hauts de France mise en place dans le cadre de la nouvelle organisation est elle désormais responsable de 347 contrats de DSP exploités qui, dans le cadre de l'organisation précédente, étaient suivis pour 131 d'entre eux par l'ancien Centre Régional Nord pas de Calais, pour 215 d'entre eux par l'ancien Centre Régional Picardie et pour 1 d'entre eux par l'ancien Centre Régional Iléo.

Les moyens du Groupe ont été alloués aux différents niveaux en fonction des missions qui leur sont confiées : coordination et mutualisation pour les Régions, proximité, opérations et développement pour les Territoires, exécution opérationnelle pour les Services Locaux.

Cette réorganisation a eu plusieurs impacts sur l'ensemble des CARE établis au titre de 2018 par la Société :

D'une part, la mise en place de cette nouvelle organisation a engendré en 2018 des coûts de restructuration - par nature exceptionnels - qui ont été répartis entre les contrats de la Société.

D'autre part, ces changements d'organisation ont nécessairement modifié la répartition des charges indirectes en 2018 (ce qui est le propre de tout changement d'organisation dans toute entreprise quelle que soit la clef utilisée) : les moyens mutualisés entre les contrats ont été organisés différemment et leurs coûts sont répartis sur des périmètres redessinés.

Par ailleurs, le projet d'entreprise « Osons 20/20 ! » comporte d'importantes ambitions en termes de relation consommateurs, avec la volonté de mettre celle-ci au cœur des opérations tout en modernisant les

outils utilisés. Cette dynamique se traduit à la fois par la mise en place dans l'ensemble des Territoires de compétences consommateur de terrain tout en professionnalisant toujours davantage les processus de masse tels que facturation, encaissement, centre d'appels.

Ces dernières fonctions sont mutualisées au sein de 2 plateformes nationales:

- la plateforme Produits & Cash qui gère la facturation de masse, les encaissements, la relation et les échanges de données avec les prestataires de recouvrement, les reversements aux collectivités.
- La plateforme RC 360 qui gère les flux mails, courriers, appels téléphonique des consommateurs.

Dans un souci de simplification du suivi comptable et de meilleure compréhension des coûts de celles-ci sur le terrain, l'enregistrement des charges des plateformes dans les CARE a évolué en 2018.

Le coût de ces plateformes intègre différentes composantes : des coûts de personnel, des loyers, de la sous traitance... Dans l'approche retenue jusqu'au 31 12 2017, lorsque ces charges étaient réparties entre les différents CARE de la Société, elles étaient ventilées par nature ligne à ligne sur toutes les rubriques concernées (les charges de personnel sur la ligne « personnel », les loyers sur la ligne « locaux »...). A compter du 1<sup>er</sup> janvier 2018, cette présentation a été simplifiée : la quote part du coût des plateformes répartie sur chaque contrat est regroupée pour être enregistrée sur la seule ligne « sous traitance ».

Ce changement de présentation, toutes choses égales par ailleurs, n'a pas pour effet de modifier le montant réparti sur un contrat donné : il enregistre sur une seule ligne un montant qui était auparavant ventilé sur plusieurs d'entre elles.

A noter toutefois que dans le contexte de montée en puissance progressive de la nouvelle organisation et des contraintes associées, le coût de ces plateformes a été réparti de la façon suivante : une pré répartition du coût des plateformes vers les Territoires a été effectuée en tenant compte de l'organisation antérieure et sur la base de la valeur ajoutée simplifiée de 2017. La répartition entre les contrats s'est ensuite effectuée selon la clef de la valeur ajoutée simplifiée 2018 tel qu'exposé au paragraphe 2.2.

## **1. Produits**

Les produits inscrits dans le compte annuel de résultat de l'exploitation regroupent l'ensemble des produits d'exploitation hors TVA comptabilisés en application du contrat, y compris ceux des travaux attribués à titre exclusif.

En ce qui concerne les activités de distribution d'eau et d'assainissement, ces produits se fondent sur les volumes distribués de l'exercice, valorisés en prix de vente. A la clôture de l'exercice, une estimation s'appuyant sur les données de gestion est réalisée sur la part des produits non relevés et/ou facturés au cours du mois de décembre. Ces facturations sont comptabilisées dans les comptes de l'année suivante, tout comme, le cas échéant, les écarts d'estimation. Les éventuels dégrèvements comptabilisés (dont ceux consentis au titre de la loi dite « Warsmann » du 17 mai 2011 qui fait obligation à la Société d'accorder – dans certaines conditions - des dégrèvements aux usagers ayant enregistré des surconsommations d'eau et d'assainissement du fait de fuites sur leurs installations après compteur) sont quant à eux portés en minoration des produits d'exploitation de l'année où ils sont accordés.

S'agissant des produits des travaux attribués à titre exclusifs, ils correspondent aux montants comptabilisés en application du principe de l'avancement.



Le détail des produits annexé au compte annuel du résultat de l'exploitation fournit une ventilation des produits entre produits facturés au cours de l'exercice et variation de la part estimée sur consommations.

## **2. Charges**

Les charges inscrites dans le compte annuel du résultat de l'exploitation englobent :

- ◆ les charges qui sont exclusivement imputables au contrat (charges directes § 2.1),
- ◆ la quote-part, imputable au contrat, des charges communes à plusieurs contrats (charges réparties § 2.2).

Le montant de ces charges résulte soit directement de dépenses inscrites en comptabilité soit de calculs à caractère économique (charges calculées § 2.1.2).

### **2.1. Charges exclusivement imputables au contrat**

Ces charges comprennent :

- ◆ les dépenses courantes d'exploitation (cf 2.1.1),
- ◆ un certain nombre de charges calculées, selon des critères économiques, au titre des investissements (domaines privé et délégué) et de l'obligation contractuelle de renouvellement (cf 2.1.2). Pour être calculées, ces charges n'en sont pas moins identifiées contrat par contrat, en fonction de leurs opérations spécifiques,
- ◆ les charges correspondant aux produits perçus pour le compte des collectivités et d'autres organismes,
- ◆ les charges relatives aux travaux à titre exclusifs.

#### **2.1.1. Dépenses courantes d'exploitation**

Il s'agit des dépenses de personnel imputées directement, d'énergie électrique, d'achats d'eau, de produits de traitement, d'analyses, des redevances contractuelles et obligatoires, de la Contribution Foncière des Entreprises et de certains impôts locaux, etc.

En cours d'année, les imputations directes de dépenses de personnel opérationnel au contrat ou au chantier sont valorisées suivant un coût standard par catégorie d'agent qui intègre également une quote-part de frais « d'environnement » (véhicule, matériel et outillage, frais de déplacement, encadrement de proximité...) . En fin d'année, l'écart entre le montant réel des dépenses engagées au niveau du Service Local (ancienne UO) dont dépendent les agents et le coût standard imputé fait l'objet d'une répartition au prorata des heures imputées sur les contrats du Service Local. Cet écart est ventilé selon sa nature sur trois rubriques des CARE (personnel, véhicules, autres charges) ; à noter qu'il s'agit d'une simplification par rapport à l'approche retenue jusqu'au 31 12 2017 où l'écart sur les charges autres que de personnel et de véhicules était reparti sur autant de rubriques que de natures de charges concernées.

Par ailleurs, la précision suivante est apportée sur la prise en compte de la fiscalité indirecte applicable aux consommations d'électricité. Depuis 1<sup>er</sup> janvier 2016, la Contribution au Service Public de l'Energie (CSPE) est désormais calculée comme une majoration du prix du KWH selon un barème fonction de l'électrointensivité de la Société au cours de l'année considérée. Ce taux applicable n'est donc pas nécessairement connu en début d'année et des régularisations peuvent donc avoir lieu au cours des exercices suivants.

Ces régularisations sont enregistrées dans les CARE lors de leur versement effectif. A ce titre , les CARE présentés au titre de 2018 peuvent comprendre des remboursements obtenus au titre de consommations d'électricité survenues en 2016 et 2017. Ces régularisations sont imputées au contrat selon les points de livraison de l'électricité consommée.

### **2.1.2. Charges calculées**

Un certain nombre de charges doivent faire l'objet d'un calcul économique. Les éléments correspondants résultent de l'application du principe selon lequel : "Pour que les calculs des coûts et des résultats fournissent des valeurs correctes du point de vue économique...il peut être nécessaire en comptabilité analytique, de substituer à certaines charges calculées en comptabilité générale selon des critères fiscaux ou sociaux, les charges correspondantes calculées selon des critères techniques et économiques" (voir note 1 ci-après).

Ces charges concernent principalement les éléments suivants :

#### **Charges relatives au renouvellement :**

Les charges économiques calculées relatives au renouvellement sont présentées sous des rubriques distinctes en fonction des clauses contractuelles (y compris le cas échéant au sein d'un même contrat).

##### **- Garantie pour continuité du service**

Cette rubrique correspond à la situation dans laquelle le délégataire est tenu de prendre à sa charge et à ses risques et périls l'ensemble des dépenses d'entretien, de réparation et de renouvellement des ouvrages nécessaires à la continuité du service. Le délégataire se doit de les assurer à ses frais, sans que cela puisse donner lieu à ajustement (en plus ou en moins) de sa rémunération contractuelle.

La garantie pour continuité du service a pour objet de faire face aux charges que le délégataire aura à supporter en exécution de son obligation contractuelle, au titre des biens en jouissance temporaire (voir note 2 ci-après) dont il est estimé que le remplacement interviendra pendant la durée du contrat.

Afin de prendre en compte les caractéristiques économiques de cette obligation (voir note 3 ci-après), le montant de la garantie pour continuité du service s'appuie sur les dépenses de renouvellement lissées sur la durée de la période contractuelle en cours. Cette charge économique calculée est déterminée en additionnant :

- ◆ d'une part le montant, réactualisé à la fin de l'exercice considéré, des renouvellements déjà réalisés depuis le début de la période contractuelle en cours ;
- ◆ d'autre part le montant des renouvellements prévus jusqu'à la fin de cette période, tel qu'il résulte de l'inventaire quantitatif et qualitatif des biens du service à jour à la date d'établissement des comptes annuels du résultat de l'exploitation (fichier des installations en jouissance temporaire) ;

et en divisant le total ainsi obtenu par la durée de la période contractuelle en cours (voir note 4 ci-après).

Des lissages spécifiques sont effectués en cas de prolongation de contrat ou de prise en compte de nouvelles obligations en cours de contrat.

Ce calcul permet donc de réévaluer chaque année, en euros courants, la dépense que le délégataire risque de supporter, en moyenne annuelle sur la durée de la période contractuelle en cours, pour les

renouvellements nécessaires à la continuité du service (renouvellement dit « fonctionnel » dont le délégataire doit couvrir tous les risques et périls dans le cadre de la rémunération qu'il perçoit).

Enfin, et pour tous les contrats prenant effet à compter du 1<sup>er</sup> janvier 2015, la charge portée dans le CARE au titre d'une obligation contractuelle de type « garantie pour continuité de service » correspond désormais aux travaux réalisés dans l'exercice sans que ne soit plus effectué le lissage évoqué ci-dessus ; ce dernier ne concerne donc désormais que les contrats ayant pris effet antérieurement.

#### - Programme contractuel

Cette rubrique est renseignée lorsque la Société s'est contractuellement engagée à réaliser un programme prédéterminé de travaux de renouvellement selon les priorités que la Collectivité s'est fixée.

La charge économique portée dans le compte annuel de résultat de l'exploitation est alors calculée en additionnant :

- ◆ d'une part le montant, réactualisé à la fin de l'exercice considéré, des renouvellements déjà effectués depuis le début de la période contractuelle en cours (voir note 4 ci-après) ;
- ◆ d'autre part, le montant des renouvellements contractuels futurs jusqu'à la fin de cette même période ;

et en divisant le total ainsi obtenu par la durée de la période contractuelle en cours.

#### - Fonds contractuel de renouvellement

Cette rubrique est renseignée lorsque la Société est contractuellement tenue de prélever tous les ans sur ses produits un certain montant et de le consacrer aux dépenses de renouvellement dans le cadre d'un suivi pluriannuel spécifique. Un décompte contractuel délimitant les obligations des deux parties est alors établi. C'est le montant correspondant à la définition contractuelle qui est repris dans cette rubrique.

#### **Charges relatives aux investissements :**

Les investissements financés par le délégataire sont pris en compte dans le compte annuel du résultat de l'exploitation, sous forme de redevances permettant d'étaler leur coût financier total :

- ◆ pour les biens appartenant au délégataire (biens propres et en particulier les compteurs du domaine privé) : sur leur durée de vie économique puisqu'ils restent lui appartenir indépendamment de l'existence du contrat,
- ◆ pour les investissements contractuels (biens de retour) : sur la durée du contrat puisqu'ils ne servent au délégataire que pendant cette durée,
- ◆ avec, dans les deux cas, une progressivité prédéterminée et constante (+1,5 % par an) d'une année sur l'autre de la redevance attachée à un investissement donné.

Le montant de ces redevances résulte d'un calcul actuariel permettant de reconstituer, sur ces durées et en euros courants, le montant de l'investissement initial. S'agissant des compteurs, ce dernier comprend, depuis 2008, les frais de pose valorisés par l'application de critères opérationnels et qui ne sont donc en contrepartie plus compris dans les charges de l'exercice.

Le taux financier retenu se définit comme le taux de référence d'un financement par endettement en vigueur l'année de la réalisation de l'investissement (calculé à partir du Taux Moyen des Emprunts d'Etat majoré de 0,5% pour les investissements réalisés jusqu'au 31.12.2007 et de 1,0% pour les investissements réalisés depuis cette date compte tenu de l'évolution tendancielle du coût des emprunts souscrits par le Groupe VEOLIA ENVIRONNEMENT). Un calcul financier spécifique garantit la neutralité actuarielle de la progressivité annuelle de 1,5 % indiquée ci-dessus.

Toutefois, par dérogation avec ce qui précède, et pour tous les contrats prenant effet à compter du 1<sup>er</sup> janvier 2015, la redevance peut reprendre le calcul arrêté entre les parties lors de la signature du contrat.

Enfin, et compte tenu de leur nature particulière, les biens immobiliers du domaine privé font l'objet d'un calcul spécifique comparable à l'approche retenue par les professionnels du secteur. Le montant de la redevance initiale attachée à un bien est pris égal à 7% du montant de l'investissement immobilier (terrain + constructions + agencements du domaine privé) puis est ajusté chaque année de l'évolution de l'indice de la construction. Les agencements pris à bail donnent lieu à un calcul similaire.

#### - Fonds contractuel

Cette rubrique est renseignée lorsque la Société est contractuellement tenue de consacrer tous les ans un certain montant à des dépenses d'investissements dans le cadre d'un suivi contractuel spécifique. Un décompte contractuel est alors tenu qui borne strictement les obligations des deux parties. C'est en pareil cas le montant correspondant à la définition contractuelle qui est reprise dans cette rubrique.

#### - Annuités d'emprunts de la Collectivité prises en charge

Lorsque le délégataire s'est engagé contractuellement à prendre à sa charge le paiement d'annuités d'emprunt contractées par la Collectivité, le montant des annuités peut varier pendant la durée du contrat ; la charge correspondante est déterminée selon un calcul actuariel permettant de lisser cette charge sur cette durée.

#### - Investissements du domaine privé

Hormis le parc de compteurs relevant du domaine privé du délégataire (avec une redevance portée sur la ligne « Charges relatives aux compteurs du domaine privé ») et quelques cas où Veolia Eau ou ses filiales sont propriétaires d'ouvrages de production (avec une redevance alors portée sur la ligne « Charges relatives aux investissements du domaine privé »), les redevances attachées aux biens du domaine privé sont portées sur les lignes correspondant à leur affectation (la redevance d'un camion cureur sera affectée sur la ligne « engins et véhicules », celle relative à un ordinateur à la ligne « informatique »...).

#### - Provisions pour investissements futurs

Les comptes annuels de résultat de l'exploitation peuvent tenir compte sous la forme de provisions pour investissements futurs de l'obligation du délégataire de financer des investissements qui ne seront réalisés qu'ultérieurement, sans que cela entraîne augmentation de la rémunération du délégataire lors de la réalisation de ces investissements. Le montant de la provision pouvant être constituée, correspond à l'étalement du coût financier total des investissements prévus.

### **2.1.3. Pertes sur créances irrécouvrables et contentieux recouvrement**

Cette rubrique reprend essentiellement les pertes sur les créances devenues définitivement irrécouvrables, comptabilisées au cours de l'exercice. Celles-ci peuvent être enregistrées plusieurs années après l'émission des factures correspondantes compte tenu des délais notamment administratifs nécessaires à leur constatation définitive. Elle ne traduit par conséquent qu'avec un décalage dans le temps l'évolution des difficultés liées au recouvrement des créances.

#### **2.1.4. Impôt sur les sociétés**

L'impôt calculé correspond à celui qui serait dû par une entité autonome, en appliquant au résultat brut bénéficiaire, le taux en vigueur de l'impôt sur les sociétés.

Dans un souci de simplification, le taux normatif retenu en 2018 correspond au taux de base de l'impôt sur les sociétés (33,33 %), hors contribution sociale additionnelle de 3,3% et contribution exceptionnelle applicables lorsque l'entreprise dépasse certains seuils, mais aussi sans tenir compte du taux réduit applicable sur la première tranche de bénéfices imposables. Il s'entend également hors effet du crédit d'impôt Compétitivité Emploi (CICE) dont a pu bénéficier la société et qui a été porté en minoration de son impôt sur les sociétés dans ses comptes sociaux.

### **2.2. Charges réparties**

Comme rappelé en préambule de la présente annexe, l'organisation de la Société repose sur un ensemble de niveaux de compétences en partie mutualisés au sein du GIE national.

Les charges communes d'exploitation à répartir proviennent donc de chacun de ces niveaux opérationnels.

#### **2.2.1. Principe de répartition**

Le principe de base est celui de la répartition des charges concernant un niveau organisationnel donné entre les diverses entités dépendant directement de ce niveau ou, dans certains cas, entre les seules entités au profit desquelles elles ont été engagées.

Ces charges (qui incluent les éventuelles charges de restructuration) proviennent de chaque niveau organisationnel de Veolia Eau intervenant au profit du contrat : services centraux, Régions, Territoires (et regroupements spécifiques de contrats le cas échéant).

Lorsque les prestations effectuées par le GIE national à un niveau donné bénéficient à plusieurs sociétés, les charges correspondantes sont refacturées par celui-ci aux sociétés concernées au prorata de la valeur ajoutée des contrats de ces sociétés rattachés à ce niveau.

Ensuite, la Société répartit dans ses comptes annuels de résultat de l'exploitation l'ensemble de ses charges communes telles qu'elles résultent de sa comptabilité sociale (après, donc, facturation des prestations du GIE national) selon le critère de la valeur ajoutée des contrats de l'exercice. Ce critère unique de répartition est déterminé par contrat, qu'il s'agisse d'un contrat de Délégation de Service Public (DSP) ou d'un contrat Hors Délégation de Service Public (HDSP). La valeur ajoutée se définit ici selon une approche simplifiée comme la différence entre le volume d'activité (produits) du contrat et la valeur des charges contractuelles et d'achats d'eau en gros imputées à son niveau. Les charges communes engagées à un niveau organisationnel donné sont réparties au prorata de la valeur ajoutée simplifiée des contrats rattachés à ce niveau organisationnel.

Par ailleurs, et dans certains cas, le GIE peut être amené à facturer des prestations à des Sociétés de Veolia Eau France dans le cadre de conventions spécifiques. Les montants facturés à ce titre viennent selon les cas de figure en diminution du montant global des frais à facturer entre sociétés comme évoqué ci-dessus et/ou à répartir entre les contrats au sein de la Société.

Les contrats comportant des achats d'eau supportent une quote part forfaitaire de «peines et soins » égale à 5% de ces achats d'eau qui est portée en minoration du montant global des frais à répartir entre les contrats.

Les charges indirectes sont donc ainsi réparties sur les contrats au profit desquelles elles ont été engagées.

Par ailleurs, et en tant que de besoin, les redevances (cf. § 2.1.2) calculées au titre des compteurs dont la Société a la propriété sont réparties entre les contrats concernés au prorata du nombre de compteurs desdits contrats.

### **2.2.2. Prise en compte des frais centraux**

Après détermination de la quote-part des frais de services centraux imputable à l'activité Eau France, la quote-part des frais des services centraux engagée au titre de l'activité des Territoires a été facturée au GIE national à charge pour lui de la refacturer à ses membres selon les modalités décrites ci-dessus.

Au sein de la Société, la répartition des frais des services centraux s'effectue au prorata de la valeur ajoutée simplifiée des contrats.

## **2.3. Autres charges**

### **2.3.1. Valorisation des travaux réalisés dans le cadre d'un contrat de délégation de service public (DSP)**

Pour valoriser les travaux réalisés dans le cadre d'un contrat de DSP, une quote-part de frais de structure est calculée sur la dépense brute du chantier. Cette disposition est applicable à l'ensemble des catégories de travaux relatifs aux délégations de service public (travaux exclusifs, production immobilisée, travaux de renouvellement), hors frais de pose des compteurs. Par exception, la quote-part est réduite à la seule composante « frais généraux » si la prestation intellectuelle est comptabilisée séparément. De même, les taux forfaitaires de maîtrise d'œuvre et de gestion contractuelle des travaux ne sont pas automatiquement applicables aux opérations supérieures à 500 K€ ; ces prestations peuvent alors faire l'objet d'un calcul spécifique.

L'objectif de cette approche est de prendre en compte les différentes prestations intellectuelles associées réalisées en interne (maîtrise d'œuvre en phase projet et en phase chantier, gestion contractuelle imposée par le contrat DSP : suivi des programmes pluriannuels, planification annuelle des chantiers, reporting contractuel et réglementaire, mises à jour des inventaires,..).

La quote-part de frais ainsi attribuée aux différents chantiers est portée en diminution des charges indirectes réparties selon les règles exposées au § 2.2 (de même que la quote-part « frais généraux » affectée aux chantiers hors DSP sur la base de leurs dépenses brutes ou encore que la quote-part de 5% appliquée aux achats d'eau en gros).

### **2.3.2. Participation des salariés aux résultats de l'entreprise**

Les charges de personnel indiquées dans les comptes annuels de résultat de l'exploitation comprennent la participation des salariés acquittée par la Société en 2018 au titre de l'exercice 2017.

## 2.4. Autres informations

Lorsque la Société a enregistré dans sa comptabilité une charge initialement engagée par le GIE national ou un de ses membres dans le cadre de la mutualisation de moyens, cette charge est mentionnée dans le compte annuel de résultat de l'exploitation selon sa nature et son coût d'origine, et non pas en sous-traitance. Cette règle ne trouve en revanche pas à s'appliquer pour les sociétés du Groupe qui, telles les sociétés d'expertise, ne sont pas membres du GIE national.

Enfin, au-delà des charges économiques calculées présentées ci-dessus et substituées aux charges enregistrées en comptabilité générale, la Société a privilégié, pour la présentation de ses comptes annuels de résultat de l'exploitation, une approche selon laquelle les risques liés à l'exploitation – et notamment les risques sur créances impayées mentionnées au paragraphe 2.1.3, qui donnent lieu à la constatation de provisions pour risques et charges ou pour dépréciation en comptabilité générale, sont pris en compte pour leur montant définitif au moment de leur concrétisation. Les dotations et reprises de provisions relatives à ces risques ou dépréciation en sont donc exclues (à l'exception des dotations et reprises pour investissements futurs évoquées ci-dessus).

Lorsqu'un contrat bénéficie d'un apport d'eau en provenance d'un autre contrat de la société, le compte annuel de résultat de l'exploitation reprend les écritures enregistrées en comptabilité analytique, à savoir :

- ◆ inscription dans les produits du contrat « vendeur » de la vente d'eau réalisée,
- ◆ inscription dans les charges du contrat « acheteur » de l'achat d'eau réalisé.

---

Notes :

1. *Texte issu de l'ancien Plan Comptable Général de 1983, et dont la refonte opérée en 1999 ne traite plus des aspects relatifs à la comptabilité analytique.*
2. *C'est-à-dire les biens indispensables au fonctionnement du service public qui seront remis obligatoirement à la collectivité délégante, en fin de contrat.*
3. *L'obligation de renouvellement est valorisée dans la garantie lorsque les deux conditions suivantes sont réunies:*
  - *le bien doit faire partie d'une famille technique dont le renouvellement incombe contractuellement au délégataire,*
  - *la date de renouvellement passée ou prévisionnelle entre dans l'horizon de la période contractuelle en cours.*
4. *Compte tenu des informations disponibles, pour les périodes contractuelles ayant débuté avant 1990, le montant de la garantie de renouvellement est calculé selon le même principe d'étalement linéaire, en considérant que le point de départ de ces périodes se situe au 1er janvier 1990.*

### → **Avis des commissaires aux comptes**

La Société a demandé à l'un des Co-Commissaires aux Comptes de Veolia d'établir un avis sur la procédure d'établissement de ses CARE. Une copie de cet avis est disponible sur simple demande de la Collectivité.

## 6.7. Reconnaissance et certification de service

Veolia Eau est depuis de nombreuses années engagé dans des démarches de certification. En 2015, les systèmes de management de la qualité et de l'environnement existants ont été fédérés sous la gouvernance du siège et complétés par un système de management de l'énergie.

Les activités certifiées sont la collecte et le traitement des eaux usées, la production et la distribution d'eau potable et l'accueil et le service aux consommateurs.

Cette triple certification ISO 9001, ISO 14001 et ISO 50001 délivrée par Afnor Certification en novembre 2015 valide, via un tiers indépendant, l'efficacité des méthodes et des outils mis en place et l'engagement d'amélioration continue de l'entreprise. Cette démarche s'inscrit dans le cadre élargi de la politique de l'Eau France qui comprend des objectifs forts en matière de santé et de sécurité au travail.

Notre certification ISO 50001 valide nos démarches d'amélioration de l'efficacité énergétique des installations confiées par nos consommateurs. Elle est reconnue par l'Administration dans le cadre des textes d'application de la directive 2012/27/UE (loi DDADUE) (\*)



Certificat  
Certificate

N° 2015/69288.4

Page 1 / 6

AFNOR Certification certifie que le système de management mis en place par :  
AFNOR Certification certifies that the management system implemented by:

**VEOLIA EAU - COMPAGNIE GENERALE DES EAUX**

pour les activités suivantes :  
for the following activities:

PRODUCTION ET DISTRIBUTION D'EAU POTABLE ET D'EAU DE PROCESS.  
COLLECTE ET TRAITEMENT DES EAUX USEES.  
ACCUEIL ET SERVICE AUX CONSOMMATEURS.

DRINKING WATER AND PROCESS WATER PRODUCTION AND DISTRIBUTION.  
WASTEWATER COLLECTION AND TREATMENT.  
CUSTOMER SERVICE.

a été évalué et jugé conforme aux exigences requises par :  
has been assessed and found to meet the requirements of:

**ISO 50001 : 2011**

et est déployé sur les sites suivants :  
and is developed on the following locations:

Adresse  
Siège : 21 RUE LA BOETIE FR-75008 PARIS

N° SIREN  
572025526

Liste des sites certifiés en pages suivantes / List of certified locations on the following pages

(L'ensemble des activités de l'entreprise sur le(s) site(s) donné(s) est couvert par la certification)  
(The scope of certification covers all activities carried out on the above-mentioned location(s))

Ce certificat est valable à compter du (année/mois/jour)  
This certificate is valid from (year/month/day)

2018-11-11

Jusqu'à  
until

2021-08-20

Ce document est signé électroniquement. Il constitue un original électronique à valeur probatoire.  
This document is electronically signed. It stands for an electronic original with probatory value.

Franck LEBEUGLE  
Directeur Général d'AFNOR Certification  
Managing Director of AFNOR Certification



Flâchez ce QR Code  
pour vérifier la validité  
du certificat





# Certificat

Certificate

N° 2015/69287.5

Page 1 / 6

AFNOR Certification certifie que le système de management mis en place par :  
AFNOR Certification certifies that the management system implemented by:

## VEOLIA EAU - COMPAGNIE GENERALE DES EAUX

pour les activités suivantes :  
for the following activities:

PRODUCTION ET DISTRIBUTION D'EAU POTABLE & D'EAU DE PROCESS.  
COLLECTE ET TRAITEMENT DES EAUX USEES.  
ACCUEIL ET SERVICE AUX CONSOMMATEURS.

DRINKING WATER & PROCESS WATER PRODUCTION AND DISTRIBUTION.  
WASTEWATER COLLECTION AND TREATMENT.  
CUSTOMER SERVICE.

a été évalué et jugé conforme aux exigences requises par :  
has been assessed and found to meet the requirements of:

**ISO 9001 : 2015**

et est déployé sur les sites suivants :  
and is developed on the following locations:

Siège : 21 RUE LA BOETIE FR-75008 PARIS

Liste complémentaire des sites certifiés en annexes / Complementary list of certified locations on appendix

Ce certificat est valable à compter du (année/mois/jour)  
This certificate is valid from (year/month/day)

2018-11-10

Jusqu'au  
Until

2021-11-09

Ce document est signé électroniquement. Il constitue un original électronique à valeur probatoire.  
This document is electronically signed. It stands for an electronic original with probatory value.

**Franck LEBEUGLE**  
**Directeur Général d'AFNOR Certification**  
Managing Director of AFNOR Certification



Flashez ce QR  
Code pour vérifier la  
validité du certificat

Find the certificate electronic, accessible on <https://afnor.org>, till the expiry date of the certification of the system. The electronic certificate only available on <https://afnor.org>  
where to find the list of the company in the "Annexes" section of the "Certification de Systèmes de Management". Please describe the <https://afnor.org>  
Certification number of ISO 9001: Management System Certification. Usage prohibited if <https://afnor.org>  
AFNOR est une marque déposée. AFNOR is a registered trademark. ©2017 AFNOR Certification

11 rue Francis de Pressensé - 93571 La Plaine Saint-Denis Cedex - France - T. +33 (0)1 41 82 80 00 - F. +33 (0)1 49 17 90 00  
SAS au capital de 18 187 000 € - 479 078 002 RCS Bobigny - [www.afnor.org](http://www.afnor.org)





# Certificat

Certificate

N° 2015/69286.5

Page 1 / 6

AFNOR Certification certifie que le système de management mis en place par :  
AFNOR Certification certifies that the management system implemented by:

## VEOLIA EAU - COMPAGNIE GENERALE DES EAUX

pour les activités suivantes :  
for the following activities:

PRODUCTION ET DISTRIBUTION D'EAU POTABLE & D'EAU DE PROCESS.  
COLLECTE ET TRAITEMENT DES EAUX USEES.  
ACCUEIL ET SERVICE AUX CONSOMMATEURS.

DRINKING WATER & PROCESS WATER PRODUCTION AND DISTRIBUTION.  
WASTEWATER COLLECTION AND TREATMENT.  
CUSTOMER SERVICE.

a été évalué et jugé conforme aux exigences requises par :  
has been assessed and found to meet the requirements of:

**ISO 14001 : 2015**

et est déployé sur les sites suivants :  
and is developed on the following locations:

Siège : 21 RUE LA BOETIE FR-75008 PARIS

Liste complémentaire des sites certifiés en annexes / Complementary list of certified locations on appendix

Ce certificat est valable à compter du (année/mois/jour)  
This certificate is valid from (year/month/day)

2018-11-10

Jusqu'à  
Until

2021-11-09

Ce document est signé électroniquement. Il constitue un original électronique à valeur probatoire.  
This document is electronically signed. It stands for an electronic original with probatory value.

**Franck LEBEUGLE**  
Directeur Général d'AFNOR Certification  
Managing Director of AFNOR Certification



Flashez ce QR  
Code pour vérifier la  
validité du certificat

Recevez le certificat électronique, consultable sur [www.afnor.org](http://www.afnor.org), dès lors que vous avez la certification de l'ingénieur. The electronic certificate can be available on [www.afnor.org](http://www.afnor.org) as soon as you have the certification of the engineer.  
AFNOR Certification est accréditée par le Comité Français de Normalisation (Cofrac) n° 0305. Certification de Systèmes de Management. Pour les activités sur [www.afnor.org](http://www.afnor.org).  
AFNOR Certification is accredited by the Comité Français de Normalisation (Cofrac) n° 0305. Certification of Management Systems. For the activities on [www.afnor.org](http://www.afnor.org).

11 rue Francis de Pressensé - 93571 La Plaine Saint-Denis Cedex - France - T. +33 (0)1 41 82 80 00 - F. +33 (0)1 49 17 90 00  
SAS au capital de 18 187 000 € - 479 078 002 RCS Bobigny - [www.afnor.org](http://www.afnor.org)



(\* ) La directive 2012/27/UE instaure un audit énergétique obligatoire dans les grandes entreprises, obligation reprise par la loi DDADUE. Certifiées ISO 50001, ces entreprises sont exemptées de cette obligation et peuvent valoriser leurs actions d'économies d'énergie grâce à la bonification des CEE.

## 6.8. Actualité réglementaire 2018

Certains textes présentés ci-dessous ont un impact contractuel. Veolia se tient à disposition pour vous aider dans la mise en œuvre de ces textes et évaluer leurs conséquences pour votre service.

### Services publics locaux

#### → *Loi Notre et transfert de compétences*

La loi 2018-702 du 3 août 2018, complétée par la circulaire du 28 août 2018, modifie les modalités de transfert des compétences « eau » et « assainissement » introduites par la loi NOTRe du mois d'août 2015, tout en maintenant le principe. Ces modifications portent sur trois points :

- La loi permet dans certaines conditions un report au 1er janvier 2026 du transfert obligatoire des compétences « eau » et « assainissement » aux communautés de communes. En ce cas, c'est le maintien optionnel de cette compétence au profit des communautés de communes (CC). Cette faculté de report ne concerne pas les communes ayant déjà transféré ces compétences, ni les communautés d'agglomération.
- La loi instaure, à l'instar de la loi dite ALUR, une minorité de blocage pour rendre effectif ce report. Cette minorité de blocage doit être constituée d' « au moins 25% des communes membres de la communauté de communes représentant au moins 20% de la population qui délibèrent en ce sens » et cela avant le 1er juillet 2019.
- Enfin, si après le 1er janvier 2020 une CC n'exerce pas les compétences relatives à l'eau et à l'assainissement ou à l'une d'entre elle, la loi lui offre la possibilité de se prononcer par un vote sur l'exercice de plein droit d'une ou de ces compétences par la communauté. Cependant, si une minorité de blocage est réunie dans les 3 mois qui suivent l'adoption de la délibération de la CC, le transfert ne sera pas effectif.

Par ailleurs, la loi prévoit que l'exercice par une CC de la compétence assainissement non collectif ne fait pas obstacle à la possibilité de bénéficier d'un report concernant le transfert de la totalité de la compétence eau et assainissement.

#### → *GEMAPI*

Dans une note d'information du 3 avril 2018 (publiée le 5 avril 2018), le Ministère de la Transition écologique et solidaire revient sur les assouplissements apportés à la mise en œuvre de la compétence de gestion des milieux aquatiques et de prévention des inondations (GEMAPI). Cette note rappelle l'introduction d'une possibilité de séciabilité dans le transfert des quatre missions attachées à la compétence GEMAPI dont le cadre doit néanmoins rester cohérent par rapport à l'exercice de chacune des missions au regard des caractéristiques de chaque Etablissement Public de Coopération Intercommunale (EPCI). Cette note précise aussi les modalités de participation financière des départements ou des régions à l'exercice de cette compétence par les EPCI.

#### → *Secret des affaires*

La loi 2018-670 du 30 juillet 2018 et son décret n° 2018-1126 du 11 décembre 2018 transposent en droit français une directive européenne du 6 juin 2016 sur la protection des savoir-faire et des informations commerciales non divulgués, ou encore secrets des affaires, contre l'obtention, l'utilisation et la divulgation illicites. Les entreprises françaises disposent désormais d'un cadre légal plus protecteur, les secrets des affaires étant reconnus comme composants essentiels de leur capital immatériel. Les collectivités doivent prendre en compte ce contexte.

## → *Commande publique*

L'ordonnance n°2018-1074 du 26 novembre 2018 pour la partie législative, complétée par le décret n°2018-1075 du 3 décembre 2018 pour la partie réglementaire, constitue le nouveau code de la commande publique qui codifie à droit constant les ordonnances et décrets « concessions » et « marchés publics » de 2015 et 2016. Le Conseil d'Etat a rappelé à cette occasion que l'égalité de traitement, la liberté d'accès et la transparence des procédures sont les principes fondamentaux de la commande publique.

En toute fin d'année, le décret n°2018-1225 du 24 décembre 2018 ainsi que l'arrêté du 26 décembre 2018 ont complété le dispositif réglementaire en permettant, à titre expérimental et pour une durée de 3 ans, aux acheteurs publics de passer des marchés négociés sans publicité ni mise en concurrence préalables portant sur des solutions innovantes dont la valeur estimée est inférieure à 100 000 € HT.

## → *Numérique*

### **Protection des données personnelles**

L'ordonnance 2018-1125 du 12 décembre 2018 prise en application de l'article 32 de la loi 2018-493 du 20 juin 2018 relative à la protection des données personnelles rappelle l'ensemble des règles applicables à la collecte et au traitement des données à caractère personnel.

### **Signature électronique**

L'arrêté du 12 avril 2018 impose la signature électronique pour tout document sous forme électronique d'un marché public et ceci depuis le 1<sup>er</sup> octobre 2018.

### **Dématérialisation de la commande publique**

Un premier arrêté du 27 juillet 2018 (JO du 5 août 2018) rappelle que l'accès aux documents de la consultation pour les marchés publics se fait de manière gratuite, complète, directe et sans restriction.

La procédure de dématérialisation obligeant les potentiels candidats à télécharger les documents de consultation, l'acheteur public doit indiquer les moyens électroniques par lesquels ces documents peuvent être obtenus gratuitement même lorsqu'ils sont très volumineux. Les opérateurs économiques peuvent indiquer à l'acheteur le nom de la personne physique chargée du téléchargement et une adresse électronique afin que les éventuelles modifications apportées aux documents de consultation lui soient communiquées.

L'arrêté fixe également le régime applicable à la copie de sauvegarde qui fera l'objet d'une ouverture si :

- un programme informatique malveillant est détecté dans les candidatures ou offres transmises par voie électronique,
- la candidature est reçue de manière incomplète, hors délais ou n'a pu être ouverte, sous réserve que la transmission de la candidature ou de l'offre électronique ait commencé avant la clôture de la remise des candidatures ou des offres.

Lorsque la copie de sauvegarde a été ouverte, elle est conservée conformément aux décrets 2016-360 et 2016-361 du 25 mars 2016. Lorsque la copie de sauvegarde n'est pas ouverte ou a été écartée, elle est détruite.

Un second arrêté, également daté du 27 juillet 2018 (JO du 5 août 2018), définit les "moyens de communication électronique" que sont des outils ou dispositifs de communication et d'échanges d'information par voie électronique et liste les garanties que doivent respecter ces moyens :

- identité des parties,
- intégrité des données,
- heure et la date exactes de la réception,
- gestion des droits,
- les garanties de niveaux de sécurité exigés sont déterminées par l'acheteur.

Ce même arrêté énonce les obligations à la charge de l'acheteur public.

### → *ICPE / IOTA / Evaluation environnementale*

La loi 2018-727 du 10 août 2018 pour un Etat au service d'une société de confiance a apporté quelques allègements en matière d'évaluation environnementale par l'examen dit au cas par cas de certains projets. La loi a par ailleurs étendu la procédure de rescrit, qui permet de figer les règles applicables à un projet, aux redevances des Agences de l'eau.

Le décret 2018-435 du 4 juin 2018 assouplit la nomenclature des projets soumis à étude d'impact (annexée à l'article R122.2 du code de l'environnement). Cette nomenclature précise la liste des projets soumis à évaluation environnementale soit systématiquement soit après examen au cas par cas.

L'arrêté du 24 septembre 2018 qui fixe les règles de calcul et les modalités de constitution des garanties financières, prévues par l'article R. 516-2-I du code de l'environnement, pour les installations « Seveso seuil haut » permet dorénavant à l'exploitant de plusieurs installations de ce type de mutualiser les garanties financières exigées.

Une note technique du 5 février 2018 relative à l'instruction des dossiers de déclaration au titre de la loi sur l'eau propose des critères objectifs permettant de hiérarchiser les modalités d'instruction des dossiers selon les enjeux.

### → *Amiante*

Dans une note technique du 5 décembre 2017, la Direction Générale du Travail (DGT) précise le cadre juridique applicable aux interventions susceptibles de provoquer l'émission de fibres d'amiante. Dans cinq fiches thématiques, la DGT précise la nature des interventions considérées comme susceptibles de provoquer l'émission de fibres d'amiante. Une fiche est dédiée aux spécificités liées aux opérations initiales de repérage de matériaux amiantés. La note revient enfin sur les obligations concernant les modes opératoires, la mise à disposition des travailleurs des EPI (équipements de protection individuelle) adaptés, ainsi que leur renouvellement.

L'arrêté interministériel du 30 mai 2018 (JO du 29 juin 2018) fixe de nouvelles conditions pour le mesurage des niveaux d'empoussièrement d'amiante. Il rend d'application obligatoire la norme NF X 43-269 (2017). L'arrêté modifie également les modalités de contrôle du respect de la valeur limite d'exposition professionnelle à la fibre cancérogène.

### → *Travaux à proximité des réseaux*

La réglementation sur les conditions d'exécution des travaux à proximité des réseaux (réforme communément nommée « anti-endommagement » ou « DT-DICT ») a fait l'objet d'une refonte majeure en 2018. Celle-ci a donné lieu à la publication du décret 2018-899 du 22 octobre 2018 (JO du 24 octobre 2018) et de l'arrêté du 26 octobre 2018 (JO du 30 novembre 2018) qui modifie en profondeur le précédent arrêté du 15 février 2012.

L'objectif premier de cette nouvelle réglementation porte sur l'amélioration de la géolocalisation des réseaux, sensibles et non-sensibles (dont font partie la très grande majorité des réseaux d'eau et d'assainissement). A partir du 1er janvier 2026 en zone urbaine et 1er janvier 2032 en zone rurale, les coûts de localisation et/ou des investigations complémentaires préalables à l'exécution des travaux seront portés à la charge des exploitants des réseaux d'eau et/ou d'assainissement si ceux-ci n'ont pas encore été géolocalisés avec la meilleure classe de précision (« classe A »).

Ces nouveaux textes comportent également d'autres dispositions, applicables dès le 1er janvier 2020, qui redéfinissent les responsabilités entre les parties prenantes que sont les responsables des travaux, les exploitants (réseaux sensibles et non-sensibles) et les exécutants de travaux.

Ils ont été complétés par les arrêtés du 29 octobre 2018 (JO du 6 décembre 2018) et du 18 décembre 2018 (JO du 29 décembre 2018) qui dressent la liste des diplômes professionnels justifiant la délivrance de l'Autorisation d'Intervention à Proximité des Réseaux (AIPR).

Enfin, l'arrêté du 13 novembre 2018 (JO du 24 novembre 2018) fixe le barème des redevances instituées pour financer le téléservice « Guichet Unique » (de l'INERIS) référençant les réseaux de transport et de distribution en vue de prévenir leur endommagement lors de travaux tiers.

## **Service public de l'assainissement**

### **→ Economie circulaire & sous-produits de l'assainissement**

La loi 2018-938 pour l'équilibre des relations commerciales dans le secteur agricole et alimentaire et une alimentation saine, durable et accessible à tous (EGALIM), publiée le 30 octobre 2018, redéfinit le statut de déchet. Elle introduit à l'article 95, une sortie du statut de déchet facilitée pour certaines matières fertilisantes et supports de culture de qualité, à savoir, les déchets conformes au règlement européen sur les matières fertilisantes, et les déchets transformés normés après évaluation par l'agence nationale de sécurité sanitaire de l'alimentation, de l'environnement et du travail (ANSES). Elle exclut de cette sortie simplifiée du statut de déchets les boues issues des stations d'épuration brutes ou transformées en raison de leur hétérogénéité et de la présence potentielle de polluants non réglementés.

Un décret 2018-112 du 16 février 2018 prolonge le délai permettant de bénéficier de l'obligation d'achat de deux ans pour les installations qui valorisent le biogaz.

Un arrêté du 28 décembre 2017 relatif à la composante déchets de la TGAP précise les modalités d'application des taux réduits de TGAP à certaines installations de stockage ou de traitement thermique de déchets dangereux ou non dangereux soumis à la nomenclature ICPE. Cet arrêté dresse notamment une liste des déchets susceptibles de produire du biogaz pouvant bénéficier de réfections.

### **→ Assainissement Non-Collectif**

Dans une note technique du 2 mai 2018 (mise en ligne le 18 mai 2018) à destination des services déconcentrés de l'Etat, le Ministère de la Transition écologique et solidaire rappelle la réglementation en matière d'assainissement non collectif (ANC). Cette note pointe sur l'exercice de la mission de contrôle des services publics d'installations d'assainissement non collectif (Spanc). Au fil de six fiches didactiques, la note explore les moyens mobilisables afin d'améliorer le fonctionnement des Spanc dans un souci d'homogénéité du contrôle des installations sur l'ensemble du territoire national.

### **→ Facture d'eau et d'assainissement**

L'arrêté du 20 novembre 2018 a modifié celui du 10 juillet 1996 relatif aux factures d'eau et d'assainissement. A partir du 1<sup>er</sup> juillet 2019 lorsque le prix de l'eau varie en cours de période de consommation, le volume consommé pour chaque période tarifaire devra être indiqué ; au cas contraire une notice annexée à la facture devra préciser le mode de répartition des volumes estimés pour chaque période.

### **→ Sécurité des systèmes d'information / cybersécurité**

Par extension des dispositions prévues à la loi de Programmation Militaire (LPM), la loi 2018-133 du 26 février définit les mesures destinées à assurer le renforcement de la sécurité des réseaux informatiques et des systèmes d'information conformément à la Directive Européenne 2016/1146 du 6 juillet 2016 (dite « NIS », pour « Network and Information Security »).

Cette loi a donné lieu à la publication de plusieurs textes d'application, à savoir, le décret n°2018-384 du 23 mai 2018, les arrêtés du 13 juin 2018 (JO du 26 juin 2018), 1<sup>er</sup> août 2018 (JO du 3 août 2018) et 14 septembre 2018 (JO du 29 septembre 2018).

La sécurité des réseaux et systèmes d'information consiste en leur capacité de résister à un niveau de confiance donné, à des actions qui compromettent la disponibilité, l'authenticité, l'intégrité ou la confidentialité des données stockées, transmises ou faisant l'objet d'un traitement, et de services connexes. Les opérateurs de services considérés comme essentiels (OSE) doivent mettre en œuvre des dispositions relatives à la sécurité de leurs réseaux et de leurs systèmes d'informations.

A travers ces différents textes d'application, le Premier Ministre dresse la liste des services considérés comme essentiels, dont les services publics d'eau, d'assainissement et d'évacuation des eaux pluviales, et fixe les règles de sécurité nécessaires à la protection des réseaux et systèmes d'informations avec pour objectif de garantir un niveau de sécurité, adapté aux risques existants.

Les opérateurs de ces services essentiels (OSE) peuvent être soumis à des contrôles avec des amendes, en cas de non-respect de leurs engagements, entre 75 000 et 125 000 €.

### → *Cahier des Clauses Techniques Générales applicable aux marchés de travaux*

L'arrêté du 28 mai 2018 (JO du 14 juin 2018) modifie certaines dispositions techniques relevant du Cahier des Clauses Techniques Générales (CCTG) applicable aux marchés publics de travaux. Il approuve officiellement des fascicules techniques faisant office de CCTG dans différents secteurs de travaux. Il dresse également la dénomination des six fascicules applicables au secteur de l'eau et de l'assainissement. Ceux-ci sont en cours de refonte au sein de la profession en vue d'une prochaine approbation par voie réglementaire.

### → *Infractions*

Le décret 2018-1177 du 18 décembre 2018 fixe certaines règles applicables à la transmission des procès-verbaux (PV) de constatation des infractions au code de l'environnement et au code forestier. Il prévoit que le délai de transmission du PV au contrevenant désormais obligatoire doit être compris entre 5 et 10 jours suivant la transmission du PV de constatation d'infraction au procureur de la république.

## *Assainissement, Biodiversité et Qualité des milieux*

### → *Substances dans les milieux*

Par une décision d'exécution du 5 juin 2018 (publiée le 7 juin 2018), la Commission Européenne a mis à jour la liste de vigilance des substances à surveiller dans les milieux aquatiques. Cette liste comporte huit polluants. Ces derniers sont susceptibles de présenter un risque pour l'environnement mais l'état de la connaissance ne permet pas de le confirmer. Par rapport à la précédente liste publiée en mars 2015, la Commission Européenne introduit trois nouvelles substances et en exclut cinq présentes dans la précédente liste.

### → *Surveillance des milieux aquatiques*

#### **Evaluation des masses d'eau**

Pris au titre des articles R. 212-10, R. 212-11 et R. 212-18 du code de l'environnement, l'arrêté du 27 juillet 2018 (JO du 30 août 2018) modifie l'arrêté du 25 janvier 2010 relatif aux méthodes et critères d'évaluation de l'état écologique, de l'état chimique et du potentiel écologique des eaux de surface.

La note technique du 26 décembre 2017 (mise en ligne le 24 janvier 2018) du Ministère de la Transition écologique et solidaire à destination des préfets de région précise les modalités de mise en œuvre du suivi des substances de l'état chimique des eaux de surface dans le biote, par bioaccumulation dans les

organismes vivants (poissons, crustacés ou mollusques), dans le cadre de la directive cadre sur l'eau conformément à la directive 2013/39/UE du 12 août 2013.

L'arrêté du 17 octobre 2018, publié au JO du 13 novembre 2018, ajoute le suivi dans le biote, par bioaccumulation dans les organismes vivants (poissons, crustacés ou mollusques), pour les substances de l'état chimique. Il propose également la mise à jour des normes ou des guides techniques pour l'échantillonnage, le traitement et l'analyse des échantillons des éléments de qualité écologique des cours d'eau et plans d'eau de métropole et d'outre-mer.

### **Méthodes d'analyse et agrément des laboratoires**

Dans un avis publié au JO du 14 avril 2018, le Ministère de Transition écologique et solidaire modifie les limites de quantification des paramètres chimiques que doivent satisfaire les laboratoires agréés effectuant des analyses de l'eau et les milieux aquatiques. Ces limites de quantification se déclinent selon chaque matrice environnementale (eau douce, eau saline, sédiment, etc). Cet avis annule et remplace les précédents avis de janvier 2012 et de novembre 2015.

Le décret 2018-685 du 1er août 2018 modifie la procédure d'agrément des laboratoires d'analyses dans le domaine de l'eau et des milieux aquatiques. L'agrément est désormais délivré pour une durée de cinq ans, contre deux ans auparavant. L'Agence Française pour la Biodiversité est chargée de l'instruction des demandes d'agrément.

### **Plans d'actions opérationnels territorialisés**

L'instruction du Gouvernement en date du 14 août 2018, à destination des préfets de département (mise en ligne le 28 août 2018), fixe le cadre de la mise à jour des plans d'actions opérationnels territorialisés (PAOT) de la directive cadre sur l'eau pour l'année 2019 et introduit le guide technique national d'accompagnement de ce travail.

### **Cyanobactéries**

Dans une instruction technique en date du 21 août 2018, la Direction Générale de l'Alimentation du Ministère de l'Agriculture et de l'Alimentation dresse l'état de connaissances actuelles sur les épisodes de contamination des cours et plans d'eau douce par des efflorescences de cyanobactéries. Cette instruction propose des lignes directrices des actions à entreprendre en cas d'épisode de développement massif. Elle fait suite à l'occurrence de très nombreux épisodes au cours de l'été 2018.

#### **→ Réutilisation des eaux usées : REUT**

Par arrêté un préfet peut autoriser une expérimentation d'utilisation d'eaux usées pour l'irrigation et la fertilisation des cultures ; c'est le cas d'un arrêté préfectoral du 29 janvier 2018 qui permet dans le Département des Hautes-Pyrénées de déroger jusqu'en 2021, et sous certaines conditions, aux prescriptions réglementaires. Une évaluation de cette expérimentation est réalisée six mois après le terme de celle-ci.

#### **→ Protection des données de biodiversité**

Un arrêté du 17 mai 2018 publié le 4 juin 2018 crée une plateforme pour dépôt légal des données acquises par les maîtres d'ouvrage à l'occasion de projets d'aménagement et leur diffusion à titre gratuit. Ce dispositif résulte de l'article 7 de la loi Biodiversité de 2016 (art. L 411-1A du Code de l'environnement) qui précise qu'il s'agit des données brutes recueillies entre autres lors des études d'impact de certaines ICPE, IOTA et autres projets.



## 6.9. Glossaire

Le présent glossaire est établi sur la base des définitions de l'arrêté du 2 mai 2007 et de la circulaire n°12/DE du 28 avril 2008 et de compléments jugés utiles à la compréhension du document.

### **Abonnement :**

L'abonnement désigne le contrat qui lie l'abonné à l'opérateur pour la prestation du service de l'eau ou de l'assainissement conformément au règlement du service. Il y a un abonnement pour chaque point d'accès au service (point de livraison d'eau potable ou de collecte des effluents qui dessert l'abonné, ou installation d'assainissement non collectif).

### **Assiette de la redevance d'assainissement :**

Volume total facturé aux usagers du service.

### **Arrêté d'autorisation de déversement :**

Arrêté autorisant le déversement signé par la collectivité compétente en matière de collecte des eaux usées au lieu où sont rejetés les effluents du bénéficiaire de l'arrêté.

### **Bilans disponibles :**

Sur une usine de dépollution, les bilans disponibles sont les bilans 24h réalisés, exception faite des bilans inutilisables.

### **Capacité épuratoire :**

Capacité de traitement des ouvrages d'épuration donnée par le constructeur. Elle s'exprime en capacité épuratoire (kg de DBO5/jour) et en capacité hydraulique (m<sup>3</sup>/jour) ou en équivalent-habitants.

### **Certification ISO 14001 :**

Cette norme concerne le système de management environnemental. La certification s'applique aux aspects environnementaux que Veolia Eau peut maîtriser et sur lesquels il est censé avoir une influence. Le système vise à réduire les impacts liés à nos produits, activités et services sur l'environnement et à mettre en place des moyens de prévention des pollutions, en s'intéressant à la fois aux ressources et aux sous-produits du traitement dans le respect de la législation en vigueur et la perspective d'une amélioration continue.

### **Certification ISO 9001 :**

Cette norme concerne le système de management de la qualité. La certification ISO 9001 traduit l'engagement de Veolia Eau à satisfaire les attentes de ses clients par la qualité des produits et des services proposés et l'amélioration continue de ses performances.

### **Certification ISO 50001 :**

Cette norme concerne le système de management de l'énergie. Ce système traduit l'engagement de Veolia eau à analyser ses usages et ses consommations énergétiques pour privilégier la performance énergétique dans le respect de la législation en vigueur et la perspective d'une amélioration continue.

### **Certification OHSAS 18001 :**

Cette norme concerne le système de management de la santé et de la sécurité au travail.

### **Consommateur – abonné (Client) :**

Le consommateur abonné est une personne physique ou morale ayant souscrit un ou plusieurs abonnements auprès de l'opérateur du service public (par exemple service de l'eau, de l'assainissement, etc..). Il est par définition desservi par l'opérateur. Il peut être titulaire de plusieurs abonnements, en des lieux géographiques distincts appelés points de service et donc avoir plusieurs points de service. Pour distinguer les services, on distingue les consommateurs eau, les consommateurs assainissement collectif et les consommateurs assainissement non collectif. Il perd sa qualité de consommateur abonné à un point de service donné lorsque le service n'est plus délivré à ce point de service, de façon définitive, quelle que soit

sa situation vis-à-vis de la facturation (il n'est plus desservi, mais son compte peut ne pas encore être soldé). Pour Veolia, un consommateur abonné correspond à un abonnement : le nombre de consommateurs abonnés est égal au nombre d'abonnements.

#### **Conformité de la collecte des effluents aux prescriptions nationales issues de la Directive sur les Eaux Résiduaires Urbaines (DERU - 1991) [P203.3] :**

Cet indicateur permet d'évaluer la conformité du réseau de collecte d'un service d'assainissement, au regard des dispositions réglementaires issues de la DERU.

En attente de la publication de la fiche indicateur sur le site de l'Observatoire national des services d'eau et d'assainissement : <http://services.eaufrance.fr/>

#### **Conformité des équipements d'épuration aux prescriptions nationales issues de la de la Directive sur les Eaux Résiduaires Urbaines (DERU - 1991) [P204.3] :**

Cet indicateur permet d'évaluer la conformité des équipements de l'ensemble des stations d'épuration d'un service d'assainissement, au regard des dispositions réglementaires issues de la DERU.

En attente de la publication de la fiche indicateur sur le site de l'Observatoire national des services d'eau et d'assainissement : <http://services.eaufrance.fr/>

#### **Conformité de la performance des ouvrages d'épuration du service aux prescriptions nationales issues de la de la Directive sur les Eaux Résiduaires Urbaines (DERU - 1991) [P205.3] :**

Cet indicateur permet d'évaluer la conformité de la performance de l'ensemble des stations d'épuration d'un service d'assainissement, au regard des dispositions réglementaires issues de la DERU.

En attente de la publication de la fiche indicateur sur le site de l'Observatoire national des services d'eau et d'assainissement : <http://services.eaufrance.fr/>

#### **Conformité des performances des équipements d'épuration au regard des prescriptions de l'acte individuel [P 254.3] :**

Cet indicateur permet de mesurer le pourcentage de bilans 24h conformes de l'ensemble des stations d'épuration d'un service d'assainissement, au regard des prescriptions d'autosurveillance du ou des arrêtés préfectoraux d'autorisation de traitement

Fiche indicateur disponible sur le site de l'Observatoire national des services d'eau et d'assainissement : <http://services.eaufrance.fr/>

#### **Conformité réglementaire des rejets :**

Il s'agit de la conformité des rejets aux prescriptions réglementaires (nationales ou locales par arrêté préfectoral).

#### **DBO5 :**

Demande biochimique en oxygène pendant 5 jours. La DBO5 est l'un des paramètres de caractérisation d'une eau usée.

#### **DCO :**

Demande chimique en oxygène. La DCO est l'un des paramètres de caractérisation d'une eau usée.

#### **Développement durable :**

Le rapport Brundtland a défini en 1987 la notion de développement durable comme « *un développement qui répond aux besoins du présent sans compromettre la capacité des générations futures de répondre aux leurs* ». La conférence de Rio de 1992 a popularisé cette définition de développement économique efficace, équitable et soutenable, et celle de programme d'action ou « *Agenda 21* ». D'autres valeurs sont venues compléter ces notions initiales, en particulier être une entreprise responsable, respecter les droits humains, assurer le droit des habitants à disposer des services essentiels, favoriser l'implication de la société civile, faire face à l'épuisement des ressources et s'adapter aux évolutions climatiques.

**Les Objectifs du Développement Durable (ODD) de l'agenda 2030** sont un ensemble de 17 objectifs établis en 2015 par les Nations Unies et concernent tous les pays (développés et en voie de développement), dont l'objectif 6 : Garantir l'accès de tous à l'eau et à l'assainissement.

Ces nouveaux objectifs succèdent aux Objectifs du Millénaire pour le Développement (OMD de 2000 à 2015) pour réduire la pauvreté dans les pays en voie de développement (à ce titre Veolia a contribué à l'accès de 6,5 millions de personnes à l'eau potable et a raccordé près de 3 millions de personnes aux services d'assainissement dans les pays émergents).

#### **Equivalent-habitant :**

Il s'agit d'une unité de mesure de la pollution. Un équivalent-habitant correspond au flux journalier moyen de pollution produit par un habitant, soit 60 grammes de DBO5 par jour.

#### **Indice de connaissance et de gestion patrimoniale des réseaux de collecte des eaux usées [P202.2] :**

Cet indicateur évalue, sur une échelle de 0 à 120 points, à la fois :

- ◆ le niveau de connaissance du réseau et des branchements
- ◆ et l'existence d'une politique de renouvellement pluri-annuelle du service d'assainissement collectif.

L'échelle est de 0 à 110 points pour les services n'exerçant pas la mission de collecte.

Fiche indicateur disponible sur le site de l'Observatoire national des services d'eau et d'assainissement : <http://services.eaufrance.fr/>

#### **Indice de connaissance des rejets au milieu naturel par les réseaux de collecte [P255.3] :**

Cet indicateur permet de mesurer, sur une échelle de 0 à 120 points, le niveau d'implication du service d'assainissement dans la connaissance et le suivi des rejets directs par temps sec et par temps de pluie (hors pluies exceptionnelles des réseaux de collecte des eaux usées au milieu naturel (rejets des déversoirs d'orage, trop-pleins des postes de refoulement, des bassins de pollution...)).

Fiche indicateur disponible sur le site de l'Observatoire national des services d'eau et d'assainissement : <http://services.eaufrance.fr/>

#### **Matières sèches (boues de dépollution) :**

Matières résiduelles après déshydratation complète des boues, mesurées en tonnes de MS.

#### **MES :**

Matières en suspension. Les MES sont l'un des paramètres de caractérisation d'une eau usée.

#### **Nombre d'habitants desservis par un réseau de collecte des eaux usées, unitaire ou séparatif (Estimation du) [D201.0] :**

Le nombre d'habitants desservis correspond à la population disposant d'un accès ou pouvant accéder au réseau d'assainissement collectif, que cette population soit permanente ou présente une partie de l'année seulement. Il s'agit de la population totale (avec 'double compte') desservie par le service, estimée par défaut à partir des populations authentifiées annuellement par décret pour les communes du service et des taux de couverture du service sur ces communes. Conformément à la réglementation en vigueur, l'exercice de l'année N donne le recensement de l'année N-3.

#### **Nombre de points du réseau de collecte nécessitant des interventions fréquentes de curage par 100 km de réseau [P252.2] :**

L'indicateur recense, pour 100 km de réseau d'assainissement, le nombre de sites d'intervention, dits "points noirs", nécessitant au moins deux interventions par an pour entretien (curage, lavage, mise en sécurité).

Fiche indicateur disponible sur le site de l'Observatoire national des services d'eau et d'assainissement : <http://services.eaufrance.fr/>

### **Quantité de boues issues des ouvrages d'épuration [D203.0] :**

Cet indicateur évalue, en tonnes de matière sèche, la quantité de boues évacuées par la ou les stations d'épuration.

Fiche indicateur disponible sur le site de l'Observatoire national des services d'eau et d'assainissement : <http://services.eaufrance.fr/>

### **Réseau de collecte des eaux usées :**

Ensemble des équipements publics (canalisations et ouvrages annexes) acheminant de manière gravitaire ou sous pression les eaux usées et unitaires issues des abonnés, du domaine public ou d'autres services de collecte jusqu'aux unités de dépollution. Il est constitué de la partie publique des branchements, des canalisations de collecte, des canalisations de transport, des ouvrages et équipements hydrauliques.

### **Station d'épuration (ou usine de dépollution) :**

Ensemble des installations chargées de traiter les eaux collectées par le réseau de collecte des eaux usées avant rejet au milieu naturel et dans le respect de la réglementation (appelée aussi usine de traitement, STEP).

### **Taux de boues issues des ouvrages d'épuration évacuées selon des filières conformes à la réglementation [P206.3] :**

Cet indicateur mesure la proportion des boues évacuées par l'ensemble des stations d'épuration d'un service d'assainissement, et traitées ou valorisées conformément à la réglementation.

Une filière est dite « conforme » si la filière de traitement est déclarée ou autorisée selon sa taille et si le transport des boues est effectué conformément à la réglementation en vigueur. Les refus de dégrillage et les boues de curage ne sont pas pris en compte.

Fiche indicateur disponible sur le site de l'Observatoire national des services d'eau et d'assainissement : <http://services.eaufrance.fr/>

### **Taux de conformité des dispositifs d'assainissement non collectif [P301.3] :**

Cet indicateur évalue le pourcentage d'installations d'assainissement non collectif conformes, après contrôle, à la réglementation sur l'ensemble des installations contrôlées depuis la création du service. L'indicateur traduit la proportion d'installations d'assainissement non collectif ne nécessitant pas de travaux urgents à réaliser. Il s'agit du ratio correspondant à la somme du nombre d'installations neuves ou à réhabiliter contrôlées conformes à la réglementation et du nombre d'installations existantes qui ne présentent pas de danger pour la santé des personnes ou de risque avéré de pollution de l'environnement rapportée au nombre total d'installations contrôlées (arrêté du 2 décembre 2013).

Fiche indicateur disponible sur le site de l'Observatoire national des services d'eau et d'assainissement : <http://services.eaufrance.fr/>

### **Taux de débordement d'effluents dans les locaux des usagers [P251.1] :**

Cet indicateur mesure le nombre de demandes d'indemnisation suite à un incident dû à l'impossibilité de rejeter les effluents dans le réseau public de collecte des eaux usées (débordement/inondation dans la partie privée), rapporté à 1 000 habitants desservis. Les débordements résultant d'une obstruction du réseau due à l'utilisateur ne sont pas pris en compte.

Fiche indicateur disponible sur le site de l'Observatoire national des services d'eau et d'assainissement : <http://services.eaufrance.fr/>

### **Taux de desserte par des réseaux de collecte des eaux usées [P201.1] :**

Cet indicateur précise le pourcentage d'abonnés raccordables et raccordés au réseau d'assainissement, par rapport au nombre d'abonnés résident en zone d'assainissement collectif.

### **Taux d'impayés [P257.0] :**

Il correspond au taux d'impayés au 31/12 de l'année N sur les factures émises au titre de l'année N-1. Le montant facturé au titre de l'année N-1 comprend l'ensemble de la facture, y compris les redevances prélèvement et pollution, la taxe Voies Navigables de France et la TVA liée à ces postes. Pour une facture donnée, les montants impayés sont répartis au prorata hors taxes et redevances de la part « eau » et de la part « assainissement ». Sont exclues les factures de réalisation de branchements et de travaux divers. (Arrêté du 2 mai 2007)

### **Taux de réclamations [P258.1] :**

Ces réclamations peuvent être reçues par l'opérateur ou directement par la collectivité. Un dispositif de mémorisation et de suivi des réclamations écrites est mis en œuvre. Le taux de réclamations est le nombre de réclamations écrites rapporté au nombre d'abonnés divisé par 1 000. Sont prises en compte les réclamations relatives à des écarts ou à des non-conformités vis-à-vis d'engagements contractuels, d'engagements de service, notamment au regard du règlement de service, ou vis-à-vis de la réglementation, à l'exception de celles relatives au niveau de prix. (Arrêté du 2 mai 2007)

# Ressourcer le monde